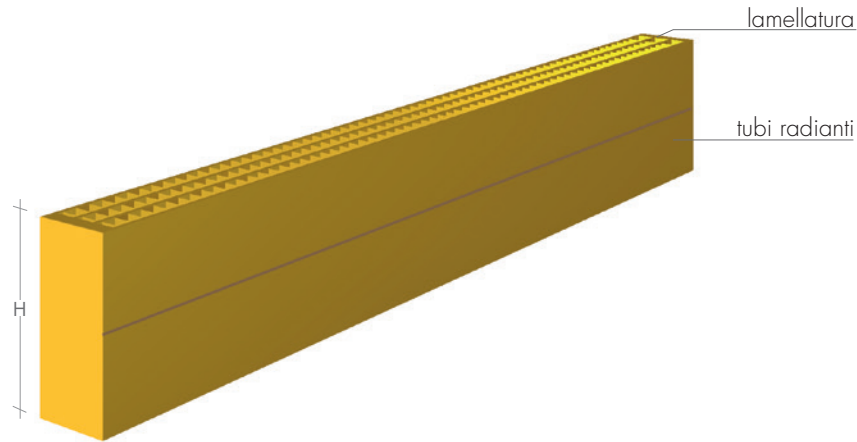


Basso, molto basso, gradevole, con un fronte piatto che ne annulla la presenza, pratico

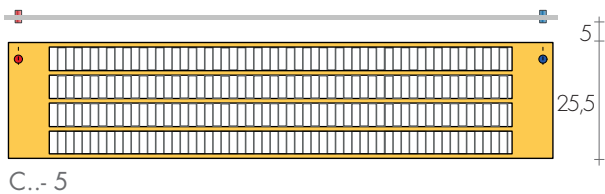
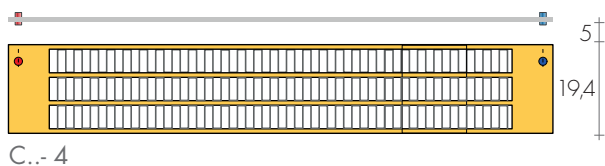
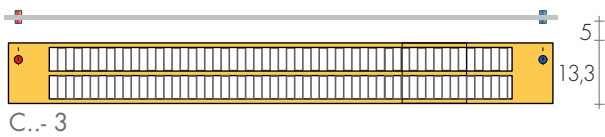
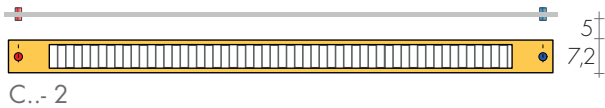
per gli impieghi più vari. La grande potenza convettiva di questo modello è ottenuta grazie

all'applicazione di lamelle che aumentano considerevolmente le rese caloriche.

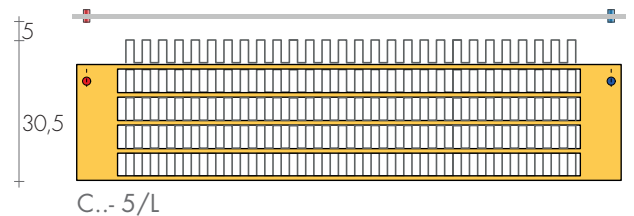
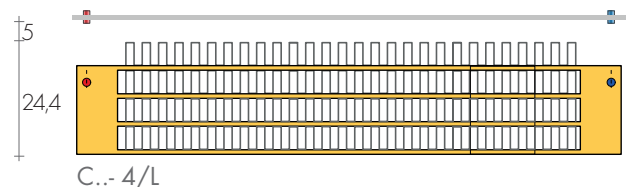
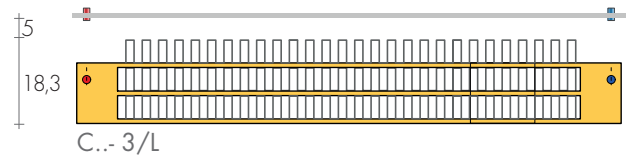
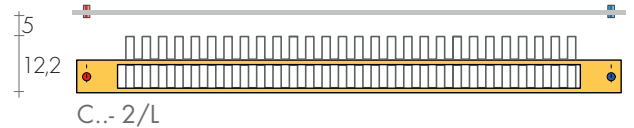


MODELLO C...
H = 7 - 14 - 21 - 28 cm
L = da 50 a 600 cm

MODELLO C...
fronte e retro in tubi radianti



MODELLO C... /L
con lamelle sul retro



ORDINE

Indicare: il modello (L con lamelle sul retro), l'altezza in cm, il numero dei tubi radianti e la lunghezza in cm; l'allacciamento e il colore es.: C14-3L 360 AC ø 1/2" RAL 7015

Mod. C
altezza tubi cm
numero tubi
lunghezza cm
C 14 - 3 360

TRASPORTO

Indicare: il modello (L con lamelle sul retro), l'altezza in cm, il numero dei tubi radianti e la lunghezza in cm; l'allacciamento e il colore es.: C14-3L 360 AC ø 1/2" RAL 7015

ESECUZIONI DI SERIE

Colore bianco brillante RAL 9016
Mensole e piedini non compresi.
Pressione massima d'esercizio max 6bar

ESECUZIONI A RICHIESTA

Verniciatura tabella colori Brem fino a 3 mt o 100 Kg. (oltre richiedere fattibilità) +15/25%
Esecuzioni speciali e su misura pag. 284

ATTACCHI DI SERIE

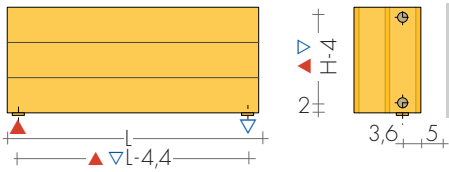
EG ø 1/2"
A richiesta attacchi AC o BD e speciali, pag. 286



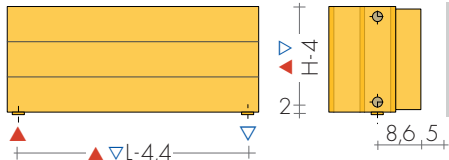
INTERASSE ALLACCIAMENTI

Di serie attacchi EG verticali
A richiesta attacchi laterali, senza supplemento

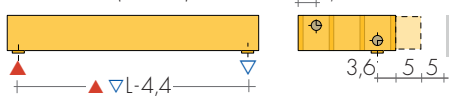
Modelli con tubi sul retro



Modelli con lamelle sul retro



Modelli C7 (h 7 cm)



Attacchi sfalsati sullo stesso lato per i modelli:
C7-3, C7-3/L, C7-4, C7-4/L, C7-5, C7-5/L

Sporgenza manicotti: 3 mm per $\varnothing 1/2''$
17mm per $\varnothing 3/4''$

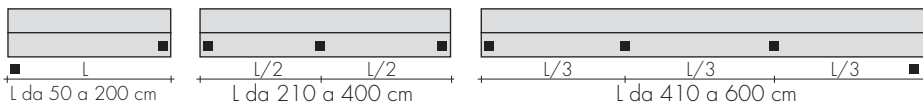


PIASTRE

FISSAGGI C-PROLUX

Nei caloriferi C-Prolux le mensole e i piedini, dotati di supporti insonorizzanti in plastica, non sono compresi nell'imballo. Il numero delle mensole e dei piedini varia secondo gli schemi riportati.

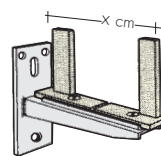
Posizioni dei piedini o delle mensole per il montaggio dei C-Prolux



FISSAGGI A PARETE

Le mensole dei convettori sono fornite a richiesta:

zincata Art. 142 37,20€
bianca Art. 142W49,90€



PIEDINI

Piedini regolabili con supporti insonorizzanti:

Zincato Art. 150 44,50€
Bianco Art. 150W63,00€
Colore Art. 150V 74,30€

H = 9/12 cm (di serie)

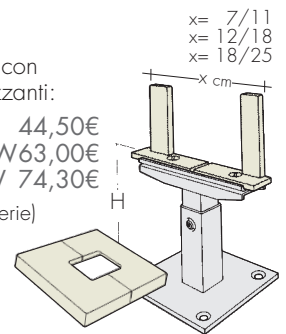
A richiesta

H = 6,5/9 cm

H = 12/18 cm

H = 18/27 cm

H = 27/37 cm



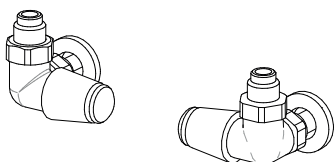
Copertura della base del piedino 80x80x4mm) in plastica di colore bianco Art. 156 12,00€

VALVOLE CONSIGLIATE

KIT VALVOLE CROMO COMPRENDE:

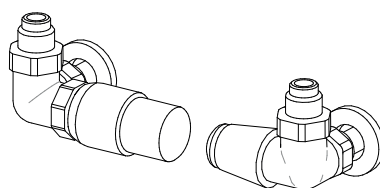
- n°2 Valvole con codoli
- n°2 Raccordi (per multistrato $\varnothing 16$ e rame $\varnothing 12,14$)
- n°2 Rosette tonde

A richiesta: Copritubo inox lucido da dividere su misura Art. CA18 10,00€



VALVOLE QUADRA COLORATE

pag.279



KIT VALVOLE TON comando LATERALE

pag.277

Art. KVL 121,20€

KIT VALVOLE TON comando LATERALE con

Testa TERMOSTATICA

Art. KTL 164,00€

ATTACCHI REMOTI Non disponibili

