

# CAMEO

## SCALDASALVIETTE & CALORIFERI

design Davide Diliberto

Forma elementare, al tempo stesso decorativa e versatile, che può inserirsi con discrezione

in ambienti diversi. È uno strumento in più a disposizione dell'architetto per poter dare

al proprio progetto un tocco romantico, friendly o moderno a seconda del colore.

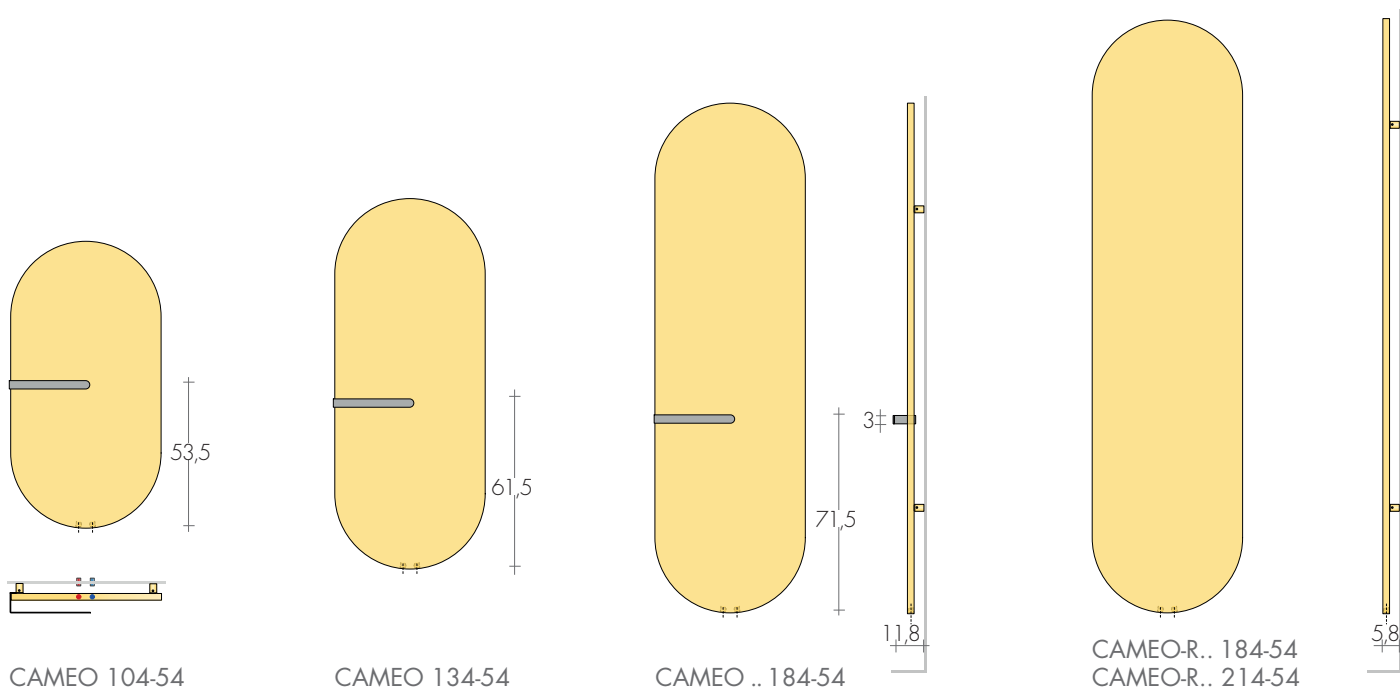
### DIMENSIONI

Larghezza: 54 cm

Altezze: 104/134/184/214 cm

Profondità: 2,3 / 8,3 cm

Sporgenza dal muro: 5,8 / 11,8 cm



### MODELLO'25

	H/L cm	Biancodi serie sablé SB9016 €	Δt 50 K watt	EN 442 Δt 40 K watt	Δt 30 K watt	▲ ▼ int.att. cm	Altezza H cm	Larghezza L cm	Peso M Kg	Volume V dm³	VERSIONI MISTE con Resistenza e * Watt €	
CAMEO	104-54	936,90	500	379	263	5	104	54	15,8	6,9	500	97,80
CAMEO	134-54	1044,90	672	509	353	5	134	54	21,1	9,2	650	99,80
CAMEO	184-54	1198,60	958	725	504	5	184	54	30,0	13,2	900	107,50
CAMEO-L	184-54	1415,90	1300	984	684	5	184	54	40,8	16,5	1200	115,20
Modelli senza maniglione - caloriferi												
CAMEO-R	184-54	1144,20	958	725	504	5	184	54	30,0	13,2	900	107,50
CAMEO-RL	184-54	1361,50	1300	984	684	5	184	54	40,8	16,5	1200	115,20
CAMEO-R	214-54	1234,10	1129	856	594	5	214	54	35,4	15,5	1200	115,20
CAMEO-RL	214-54	1627,40	1585	1201	834	5	214	54	49,8	19,8	1500	125,40

Su richiesta maniglione a destra senza supplemento

\* Aggiungere: Valvola mista o TR p.207  
Termostati p.208-209


Maniglione CAMEO supplementare o a detrarre  
Art. MCA 54,40€

### MANIGLIONE CAMEO: COLORI DI SERIE

- bianco sablé SB 9016 - grigio sablé SB 7039  
- nero sablé SB 9005 - nel colore del radiatore

In un colore della tabella Brem diverso dalla piastra  
scaldasalviette Supplemento 49,00€

ACCESSORI MAGNETICI pag. 277



### ESECUZIONI DI SERIE

Colore bianco sablé SB 9016, mensole B35  
Tolleranze ± 3mm - Valvola di sfiato ø 1/8"  
PRESSIONE MASSIMA D'ESERCIZIO 4 BAR

### ESECUZIONI A RICHIESTA

Verniciatura in una tinta della tabella colori  
Brem con fissaggi colorati +15/25%  
Versione elettrica e.Cameo, pag. 212

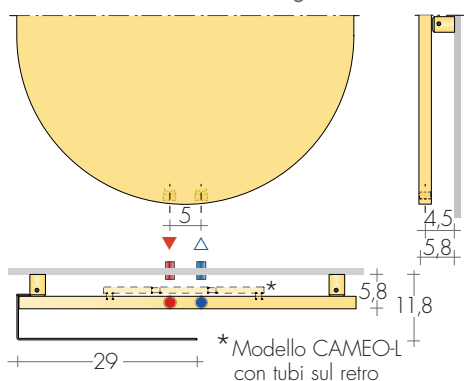
### ATTACCHI DI SERIE EG ø 3/8"

A richiesta, senza supplemento,  
attacchi EG ø 1/2"  
con manicotti sporgenti 2 cm



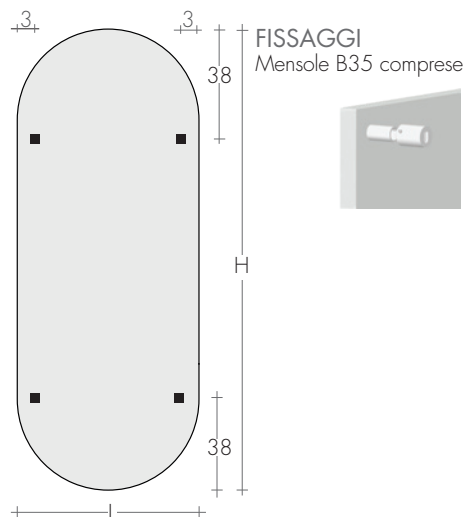
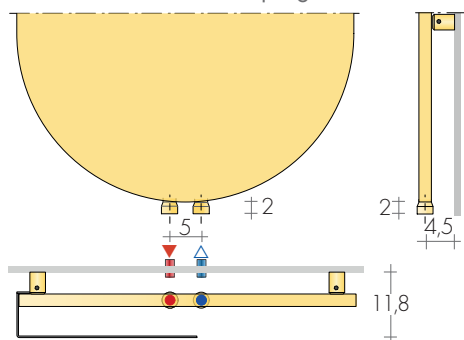
## INTERASSE ATTACCHI EG Ø 3/8"

Attacchi con manicotti integrati



## INTERASSE ATTACCHI EG Ø 1/2"

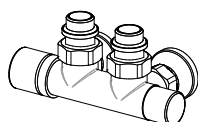
Attacchi con manicotti sporgenti



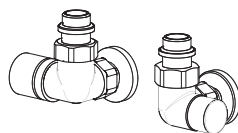
## VALVOLE CONSIGLIATE

KIT VALVOLE CROMATE comprende:

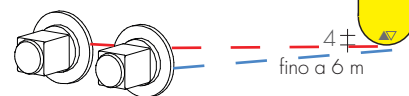
- n°2 Valvole con codoli
- n°2 Raccordi (per multistrato Ø16 e rame Ø12 e 14)
- n°2 Rosette tonde cromo Ø 48, foro Ø16



KIT valvola CYL BITUBO SX TERMOSTATIZZABILE  
 ▲▼ 5 cm, pag. 273 Art. KCB 158,80€  
 Colore tabella BREM supplemento 49,50€



KIT VALVOLE CYL termostattizzabile comando LATERALE, pag. 273 Art. KCLD 150,50€  
 Colore tabella BREM supplemento 49,50€



KIT valvola BITUBO SX con testa TERMOSTATICA  
 ▲▼ 5 cm, pag. 274 Art. KTB 186,60€  
 Colori e finiture speciali pag. 266-267

FINITURE SPECIALI pag. 267  
 Finiture Oro, Bronzo, Nickel spazzolato per 2 valvole  
 KIT Raccordi NICKEL spazz. suppl. Art. RN 28,20€

ATTACCHI REMOTI Art. REM 37,60€  
 Interasse attacchi sul retro: ▲▼ 5 cm  
 Valvole REMOTE pag. 274

