

CANNUCCIA

PREZZI DAL 1.07.2022 **+15%**

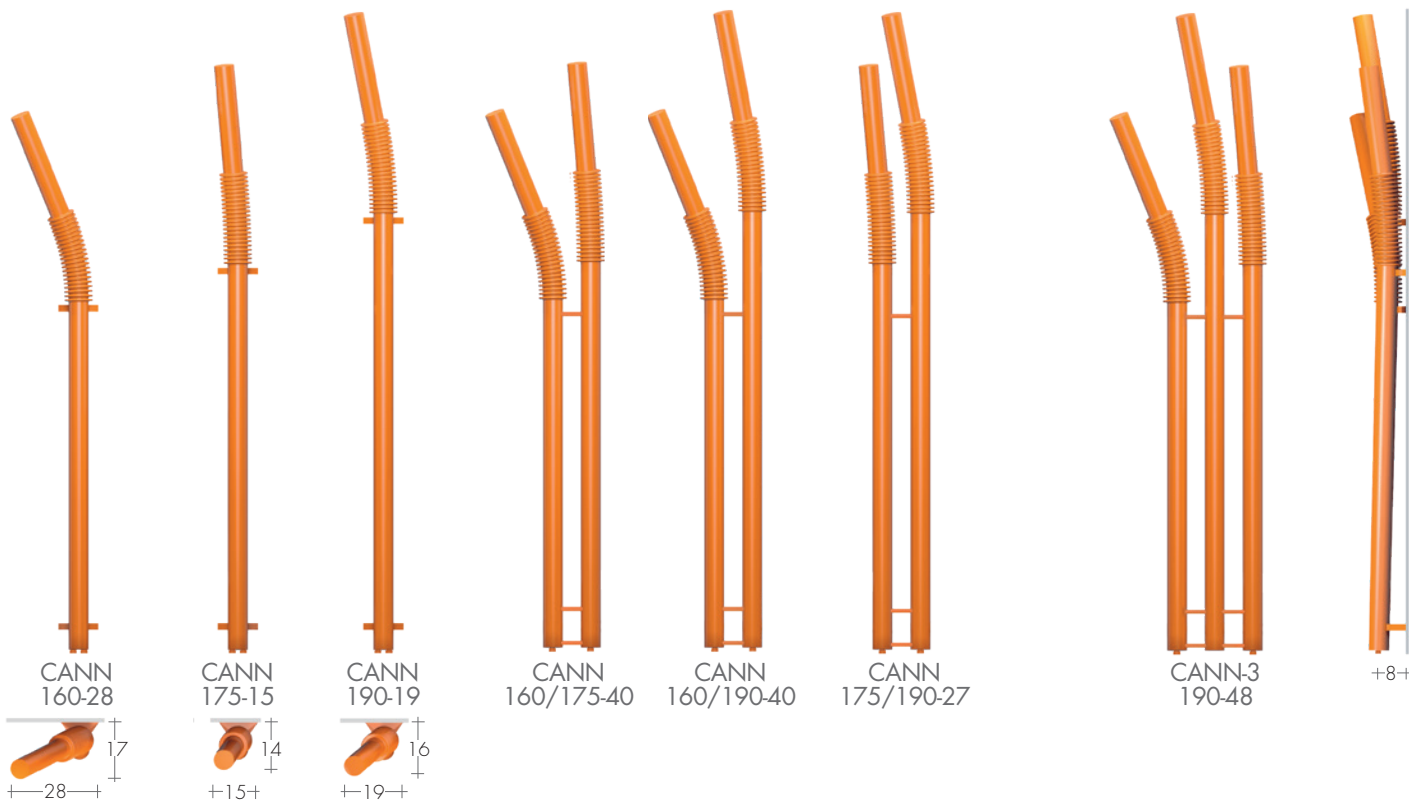
Cannuccia è un simpatico termoarredo ispirato al famoso tubicino di plastica usato

per assaporare le bibite. Cannuccia è appendiabito o portasalviette disponibile in

design Bettazzi+Percoco Architects tre dimensioni, con diverse angolazioni a parete per comporre varie configurazioni.

DIMENSIONI

Larghezze: da 19 a 51 cm
Altezze: 160/175/190 cm
Profondità: 17/14/16 cm



MODELLO CANNUCCIA	H-L cm	Bianco sablé di serie €	EN 442		▲ ▽ int.att. cm	Altezza		Peso M Kg	Volume V dm ³	VERSIONI MISTE*(R.E. cl.II) con:		
			Δt 50 K watt	Δt 30 K watt		H cm	L cm			cavo [◇] €	termostato digitale W	€
CANN	160-28	445,60	141	74	3,6	160	28	4,2	4,4	-	-	-
CANN	175-15	461,70	155	82	3,6	175	15	4,5	4,7	-	-	-
CANN	190-19	477,80	167	88	3,6	190	19	4,8	5,1	-	-	-
CANN	160/175-40	719,90	▶ 301	158	12	175	40	8,1	9,1	83,20	400	140,90
CANN	160/190-40	735,90	▶ 313	165	12	190	40	8,4	9,5	83,20	400	140,90
CANN	175/190-27	752,00	327	172	12	190	27	8,7	9,9	85,00	500	142,70
CANN-3	190-48	956,60	473	249	24	190	48	12,2	14,3	86,80	650	144,50
CAN-P	160/190-47	940,90	568	244	19	190	47	16,3	11,2	86,80	650	144,50
CAN-3P	190-51	1161,60	807	342	27	190	51	22,7	16,5	90,60	800	148,30


▶ "PRO" Pronta consegna

Δt 40K = Watt Δt 50K x 0,755

*Accessorio TR o valvola mista
◇Cronotermostato radio pag.227

MANIGLIONE con fissaggio a muro
(colore bianco o del radiatore)

Art. MCA 30 62,10€ 30/15 cm (L/P)
Art. MCA 36 67,50€ 36/18 cm (L/P)



ESECUZIONI DI SERIE

Colore bianco sablé SB9016, mensole B..
Valvola di sfiato ø 1/8"- Tolleranze ± 3mm
PRESSIONE MASSIMA D'ESERCIZIO 8 BAR

ESECUZIONI A RICHIESTA

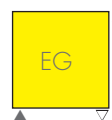
Verniciatura tabella colori Brem con
mensole colorate +15/25%
Versione elettrica e-Cannuccia, pag. 264

ATTACCHI DI SERIE

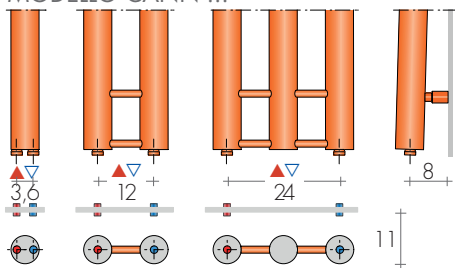
EG ø 1/2"
A richiesta attacchi ø 3/8"
Attacchi speciali, pag. 287



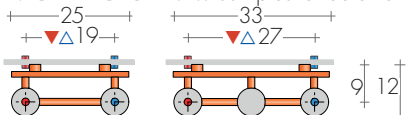
INTERIOR
DESIGN



INTERASSE ATTACCHI
MODELLO CANN ...



MODELLO CAN-P.. con piastra radiante



CAN-P
160/190-47

CAN-3P
190-51



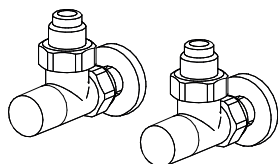
CANN 160/190-40

VALVOLE CONSIGLIATE

KIT VALVOLE CROMO COMPRENDE:

- n°2 Valvole con codoli
- n°2 Raccordi (per multistrato ø16, rame ø12 e14)
- n°2 Rosette tonde

A richiesta: Copritubo inox lucido ø18 da dividere a misura Art. CA18 10,00€



KIT VALVOLE MINI A SQUADRA pag.278
cromo o colore bianco Art. KMS 99,80€

KIT VALVOLA TON LATERALE TERMOSTATICA solo per CANNUCCIA SINGOLA pag. 276-277

Art. KTLD.. 164,00€

KIT VALVOLE TON A SQUADRA con Testa TERMOSTATICA Art. KTS 153,20€

KIT VALVOLE TON A SQUADRA pag.277 Art. KVS 110,40€

ATTACCHI REMOTI Art. REM 32,70€
Attacchi remoti sul retro ▲ ▼ EG



2,5 ±



KIT GRUPPO VALVOLE REMOTE p.281 comprende:
- n°2 Raccordi (per multistrato ø16 e rame ø12, 14)

KIT GRUPPO VALVOLE REMOTE TON Art. KVG 142,20€

KIT GRUPPO VALVOLE REMOTE TON con Testa TERMOSTATICA Art. KVG T 185,00€