



In questa opera Steven Cavagna ha giocato brutalmente con il materiale, forando manualmente con tecnica di taglio al Plasma una lastra di acciaio che, dopo l'intervento, risulta arricchita dagli effetti delle irregolarità dei fori e dei segni del fuoco sul metallo come elementi identitari significanti. Brem lo realizza su piastra LAMINA.

#### ESECUZIONI BREM'ART

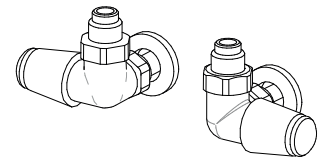
Finitura in acciaio spazzolato BRO031 verniciato trasparente semilucido. Altre tinte tabella colori Brem senza supplemento.

#### VALVOLE CONSIGLIATE

Valvole nascoste posizionate sul retro del calorifero.

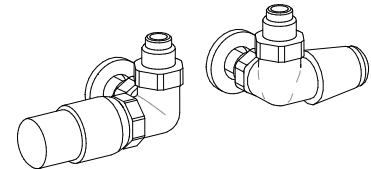
**KIT VALVOLE CROMO COMPRENDE:**

- n°2 Valvole con codoli
- n°2 Raccordi (per multistrato ø16 e rame ø12,14)
- n°2 Rosette tonde



KIT Valvole TON comando LATERALE nichelate  
volantino cromo Art. KVLN 97,00€

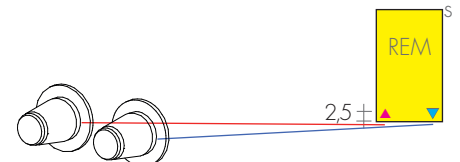
KIT Valvole TON comando LATERALE cromo  
Art. KVL 139,20€



KIT VALVOLE TON comando LATERALE nichelate  
con Testa TERMOSTATICA Art. KTLND 143,80€

KIT VALVOLE TON comando LATERALE cromo  
con Testa TERMOSTATICA Art. KTLD 188,60€

ATTACCHI REMOTI a richiesta Art. REM37,60€  
interasse attacchi (Piastra H=7cm) ▲▽ L=8,5 cm



KIT GRUPPO VALVOLE REMOTE comprende:  
- n°2 Raccordi (per multistrato ø16, rame ø12 e14)

KIT GRUPPO VALVOLE REMOTE QUADRA  
Art. KQG 178,60€

KIT GRUPPO VALVOLE REMOTE TON con  
Testa TERMOSTATICA Art. KVGTS 212,80€

ATTACCHI DI SERIE

EG ø 1/2",  
utilizzare valvole comando laterale



EN 442 Watt Δt 50K (Δt 40K = Wx0,755) - (Δt 30K = Wx0,526)

MODELLO		L cm	40	47	54	61	68
	H cm	▲▽cm	39,5	46,7	53,8	61	68,1
			23	30,2	37,3	44,5	51,6
CRH	189	€	1537,70	1624,10	1710,40	1796,70	1883,10
			650w	780w	910w	1040w	1170w
CRLH	189	€	1798,40	1883,50	1968,80	2053,90	2139,20
			845w	1041w	1183w	1352w	1521w
CRH	209	€	1598,30	1687,30	1776,50	1865,60	1954,70
			720w	864w	1008w	1152w	1296w
CRLH	209	€	1851,50	1940,20	2028,90	2117,70	2206,40
			925w	1110w	1295w	1480w	1665w
CRH	229	€	1662,10	1753,40	1844,70	1936,00	2027,30
			790w	948w	1106w	1264w	1422w
CRLH	229	€	1929,50	2019,70	2110,00	2200,20	2290,50
			1005w	1206w	1407w	1608w	1809w

Dati tecnici piastra LAMINA-H pag.98 listino