

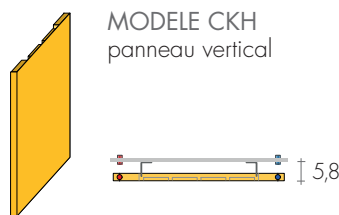
CLAK est une plaque ultra mince avec une esthétique minimaliste et raffinée, et une

profondeur de seulement 2,3 cm ; la version avec les tubes à l'arrière est de 4,3 cm.

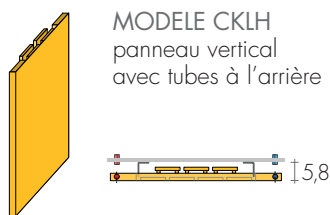
La saillie au mur est limitée à 5,8 cm qui ne peut être réduite qu'avec des vannes droites.

DIMENSIONS PANNEAU VERTICAL

Largeurs : de 27 à 90 cm (tous les 9 cm)
 Hauteurs : de 140 à 240 cm (tous les 20 cm)
 Profondeurs : 2,3 cm et 4,3 cm
 Saillie : de 5,8 cm




MODELE CKH
panneau vertical



MODELE CKLH
panneau vertical
avec tubes à l'arrière

CKH

CKLH



CKH ... CKLH ...

CKH

CKLH

EN 442 Watt Δt 50K (Δt 40K = Wx0,755) - (Δt 30K = Wx0,526)

Mod. CLAK	L cm	27	36	45	54	63	72	81	90
H cm	▲▽ cm	23	32	41	50	59	68	77	86
CKH 140	€	813,50 422w	893,60 556w	983,50 692w	1072,20 828w	1155,70 962w	1239,80 1098w	1327,90 1234w	1413,40 1370w
CKLH 140	€	1076,00 497w	1189,80 707w	1315,20 918w	1418,00 1129w	1536,40 1338w	1650,20 1550w	1767,80 1761w	1879,90 1972w
CKH 160	€	868,20 482w	956,40 635w	1048,80 790w	1143,10 945w	1234,00 1098w	1323,50 1253w	1417,20 1408w	1508,20 1563w
CKLH 160	€	1136,40 568w	1254,50 808w	1373,00 1050w	1492,30 1291w	1613,20 1531w	1731,70 1773w	1852,30 2014w	1970,40 2256w
CKH 180	€	922,70 541w	1018,90 713w	1114,40 887w	1213,70 1061w	1312,00 1233w	1407,10 1407w	1506,80 1581w	1603,20 1755w
CKLH 180	€	1196,80 639w	1319,40 909w	1430,50 1181w	1566,70 1453w	1690,20 1723w	1813,00 1996w	1936,80 2268w	2060,60 2540w
CKH 200	€	972,80 601w	1074,10 792w	1177,50 985w	1274,10 1178w	1376,40 1369w	1477,20 1562w	1578,10 1755w	1681,60 1948w
CKLH 200	€	1284,60 710w	1418,90 1011w	1551,00 1313w	1694,40 1616w	1817,60 1916w	1950,10 2219w	2082,80 2521w	2213,60 2824w
CKH 220	€	1031,60 660w	1138,40 870w	1246,00 1082w	1367,50 1294w	1464,70 1504w	1572,50 1716w	1677,60 1928w	1788,10 2141w
CKLH 220	€	1335,70 781w	1475,70 1112w	1613,00 1445w	1762,30 1778w	1890,60 2109w	2027,90 2441w	2166,00 2774w	2302,10 3107w
CKH 240	€	1106,10 720w	1222,50 949w	1338,50 1180w	1454,50 1411w	1570,70 1640w	1687,10 1871w	1803,10 2102w	1922,30 2333w
CKLH 240	€	1387,10 852w	1532,20 1213w	1675,00 1577w	1830,30 1940w	1963,60 2301w	2106,00 2664w	2249,20 3028w	2390,40 3391w

Autres dimensions sur demande

Δt autres que 50 K : consulter les Données techniques de Brem

ACCESSOIRES MAGNÉTIQUES pag. 277

COMMANDE

Indiquer : modèle (simple ou avec tubes),
 hauteur, largeur, raccordement et couleur
 ex. : CKH 180 - 35, EG ø 3/8", SB7035

REALISATIONS STANDARD

Peinture blanc sablé SB9016 - consoles EOS
 Tolérances ± 3 mm - Purgeurs ø1/8"
 PRESSION DE SERVICE MAXIMALE 4 BARS

REALISATIONS SUR DEMANDE

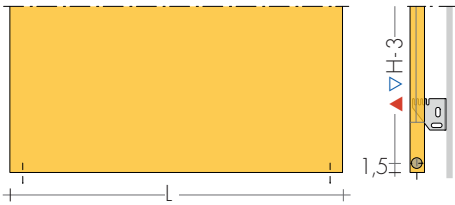
Peinture d'après nuancier BREM +15/25%
 Finition en acier INOX, sur devis
 Version électrique e.Clak, pag. 216

RACCORDEMENT STANDARD

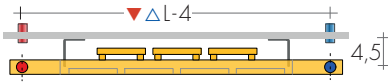
EG ø 3/8"
 Sur demande ø1/2" avec manchons
 Raccordements spéciaux, p. 278



ENTRAXE RACCORDS EG 3/8" verticaux



MODELE CKH




MODELE CKLH

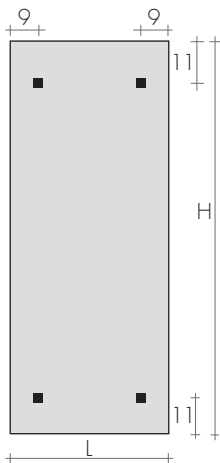
Raccords latéraux sur demande ▲▼ H - 3 cm
Supplément Art. AS 91,20€



Raccords ø 3/8" STANDARD
(au ras du radiateur)



Raccords ø 1/2" SUR DEMANDE
(avec manchons)



FIXATIONS
Consoles comprises



Consoles EOS

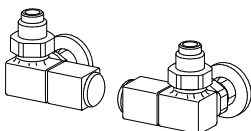


CLAK CKH 160-45

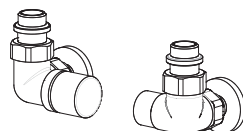
ROBINETS CONSEILLES

KIT ROBINETS CHROMÉE avec :

- n°2 Robinets avec cônes
- n°2 Raccords (multicouche ø 16 et cuivre ø 12, 14)
- n°2 Rondelles cache-trou chromées ø 48, trou ø 16

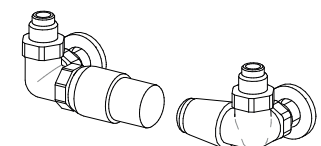
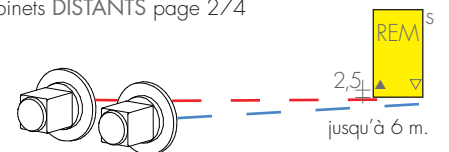


KIT ROBINETS commande LATÉRALE QUADRA
page 271 Art. KQL 191,20€
Couleur nuancier BREM supplément 53,40€



KIT ROBINETS commande LATÉRALE CYL THER-
MOSTATISABLE, p.273 Art.KCL 162,50€
Couleur nuancier BREM supplément 53,40€

RACCORD DISTANTS Art. REM 42,10€
Entraxe raccord à l'arrière du radiateur: ▲▼ L - 5 cm
Robinets DISTANTS page 274



KIT ROBINETS TON commande LATÉRALE, avec
Tête Thermostatique, p. 269 Art. KTL 203,70€

CLAK est une plaque ultra mince avec une esthétique minimaliste et raffinée, et une

profondeur de seulement 2,3 cm ; la version avec les tubes à l'arrière est de seulement

4,3 cm. La saillie au mur est limitée à 5,8 cm avec les robinets BREM ø 3/8".

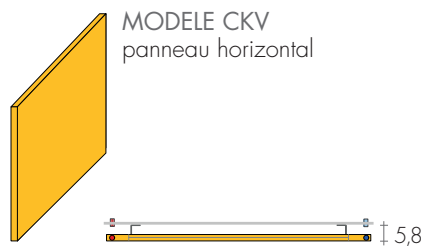
DIMENSIONS PANNEAU HORIZONTAL

Largeurs : de 50 à 220 cm

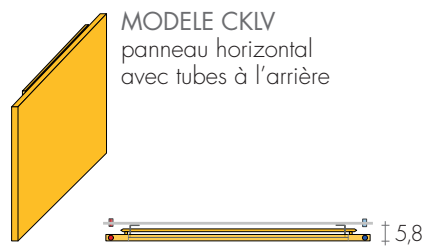
Hauteurs : de 45 à 90 cm (tous les 9 cm)

Profondeurs : 2,3 cm et 4,3 cm


Saillie : de 5,8 cm



CKV



CKLV



CKV ... CKLV ...

CKV CKLV

Mod. CLAK	L	EN 442 Watt Δt 50K (Δt 40K = Wx0,755) - (Δt 30K = Wx0,526)											
		50	60	70	80	90	100	120	140	160	180	200	220
	▲▽	47	57	67	77	87	97	117	137	157	177	197	217
CKV 45	€	852,10	886,60	913,40	944,40	977,10	1009,60	1072,60	1134,10	1205,80	1239,70	1274,00	1311,90
H 45		253w	302w	351w	399w	448w	497w	595w	692w	790w	887w	985w	1082w
CKLV 45	€	1111,40	1164,00	1210,10	1256,10	1306,70	1351,60	1451,00	1542,10	1646,40	1698,20	1749,40	1803,10
		325w	391w	457w	523w	588w	654w	786w	918w	1050w	1181w	1313w	1445w
CKV 54	€	896,70	932,00	967,30	1003,30	1038,50	1074,00	1146,20	1217,60	1300,80	1340,80	1381,00	1420,60
H 54		304w	362w	420w	478w	537w	595w	712w	828w	945w	1061w	1178w	1294w
CKLV 54	€	1148,40	1200,60	1250,90	1303,40	1355,70	1407,00	1510,80	1610,70	1715,70	1771,20	1826,90	1883,20
		399w	480w	562w	643w	724w	805w	967w	1129w	1291w	1453w	1616w	1778w
CKV 63	€	950,50	990,90	1028,70	1068,50	1110,50	1150,70	1231,60	1309,70	1396,80	1440,10	1483,40	1525,70
H 63		352w	420w	488w	555w	623w	691w	827w	962w	1098w	1233w	1369w	1504w
CKLV 63	€	1248,90	1313,30	1371,90	1432,00	1496,00	1553,40	1677,70	1797,00	1926,50	1990,30	2053,70	2117,50
		472w	568w	664w	761w	857w	953w	1146w	1338w	1531w	1723w	1916w	2109w
CKV 72	€	1001,50	1049,10	1094,90	1140,60	1187,40	1231,90	1324,50	1409,90	1502,00	1548,50	1594,90	1639,50
H 72		403w	480w	557w	635w	712w	789w	944w	1098w	1253w	1407w	1562w	1716w
CKLV 72	€	1305,40	1374,70	1439,80	1505,60	1571,10	1640,40	1774,10	1901,90	2035,10	2102,40	2169,70	2236,10
		546w	658w	769w	881w	992w	1104w	1327w	1550w	1773w	1996w	2219w	2441w
CKV 81	€	1092,00	1140,70	1192,60	1240,00	1292,90	1339,20	1442,40	1533,70	1636,70	1686,70	1736,80	1786,80
H 81		453w	540w	627w	714w	800w	887w	1061w	1234w	1408w	1581w	1755w	1928w
CKLV 81	€	1395,90	1466,30	1536,80	1607,30	1679,20	1749,70	1892,30	2026,70	2173,70	2244,80	2316,30	2386,00
		621w	747w	874w	1001w	1128w	1254w	1508w	1761w	2014w	2268w	2521w	2774w
CKV 90	€	1166,40	1219,60	1269,60	1322,40	1375,10	1425,30	1529,40	1627,50	1737,90	1790,40	1843,50	1896,30
H 90		504w	600w	696w	793w	889w	985w	1178w	1370w	1563w	1755w	1948w	2141w
CKLV 90	€	1474,10	1550,10	1623,50	1696,60	1769,80	1844,60	1990,70	2131,70	2283,20	2356,30	2430,10	2504,60
		695w	837w	979w	1121w	1263w	1405w	1688w	1972w	2256w	2540w	2824w	3107w

Δt autres que 50 K : consulter les Données techniques de Brem

COMMANDE

Indiquer : modèle (simple ou avec tubes), hauteur, largeur, raccordement et couleur
ex. : CKLV 72-180, EG ø3/8", SB 7035

REALISATIONS STANDARD

Peinture blanc sablé SB9016 - consoles EOS
Tolérances ± 3 mm - Purgeurs ø1/8"
PRESSION DE SERVICE MAXIMALE 4 BARS

REALISATIONS SUR DEMANDE

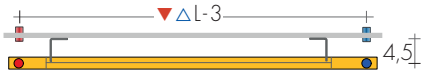
Peinture d'après nuancier BREM +15/25%
Finition en acier INOX
Version électrique e.Clak, pag. 216

RACCORDEMENT STANDARD

EG ø 3/8" sur demande:
ø 1/2" avec manchons
Raccordements spéciaux, p.278



ENTRAXE RACCORDS EG 3/8" verticaux



MODELE CKV




MODELE CKLV

Raccords latéraux sur demande ▲▼ H - 4 cm
Supplément Art. AS 91,20€

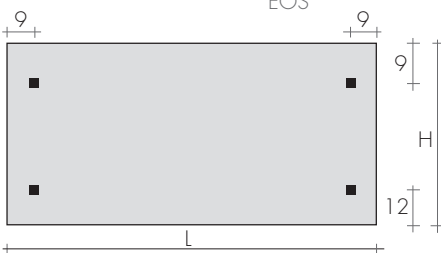


Raccords ø 3/8" STANDARD
(au ras du radiateur)



Raccords ø 1/2" SUR DEMANDE
(avec manchons)

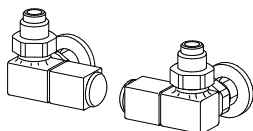
FIXATIONS
Consoles comprises



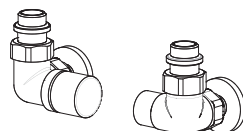
ROBINETS CONSEILLES

KIT ROBINETS CHROMÉE avec :

- n°2 Robinets avec cônes
- n°2 Raccords (multicouche ø 16 et cuivre ø 12, 14)
- n°2 Rondelles cache-trou chromées ø 48, trou ø 16

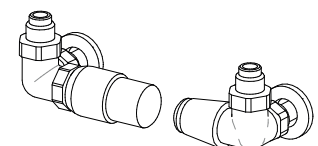
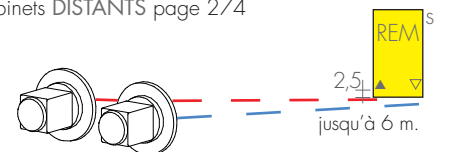


KIT ROBINETS commande LATÉRALE QUADRA
page 271 Art. KQL 191,20€
Couleur nuancier BREM supplément 53,40€



KIT ROBINETS commande LATÉRALE CYL THERMO
STATISABLE, p.273 Art.KCL 162,50€
Couleur nuancier BREM supplément 53,40€

RACCORD DISTANTS Art. REM 42,10€
Entraxe raccord à l'arrière du radiateur: ▲▼ L - 5 cm
Robinets DISTANTS page 274



KIT ROBINETS TON commande LATÉRALE, avec
tête thermostatique, p. 269 Art. KTL 203,70€



CLAK CKV 45-160