

CLAK-CKH

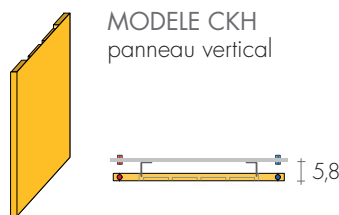
CLAK est une plaque ultra mince avec une esthétique minimaliste et raffinée, et une

profondeur de seulement 2,3 cm ; la version avec les tubes à l'arrière est de 4,3 cm.

La saillie au mur est limitée à 5,8 cm qui ne peut être réduite qu'avec des vannes droites.

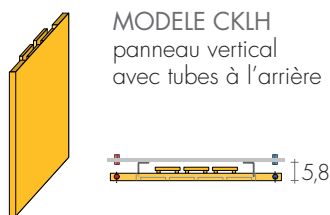
DIMENSIONS PANNEAU VERTICAL

Largeurs : de 27 à 90 cm (tous les 9 cm)
Hauteurs : de 140 à 240 cm (tous les 20 cm)
Profondeurs : 2,3 cm et 4,3 cm
Saillie : de 5,8 cm




MODELE CKH
panneau vertical

CKH



MODELE CKLH
panneau vertical
avec tubes à l'arrière

CKLH



CKH ... CKLH ...

CKH

CKLH

EN 442 Watt Δt 50K (Δt 40K = $W \times 0,755$) - (Δt 30K = $W \times 0,526$)

| Mod. CLAK | L cm | 27 | 36 | 45 | 54 | 63 | 72 | 81 | 90 |
|-----------|----------|-----------------|------------------|------------------|------------------|------------------|------------------|------------------|------------------|
| H cm | Δ | 23 | 32 | 41 | 50 | 59 | 68 | 77 | 86 |
| CKH 140 | € | 813,50 422w | 893,60 556w | 983,50 692w | 1072,20 828w | 1155,70 962w | 1239,80 1098w | 1327,90 1234w | 1413,40 1370w |
| CKLH 140 | € | 1076,00 497w | 1189,80 707w | 1315,20 918w | 1418,00 1129w | 1536,40 1338w | 1650,20 1550w | 1767,80 1761w | 1879,90 1972w |
| CKH 160 | € | 868,20 482w | 956,40 635w | 1048,80 790w | 1143,10 945w | 1234,00 1098w | 1323,50 1253w | 1417,20 1408w | 1508,20 1563w |
| CKLH 160 | € | 1136,40 568w | 1254,50 808w | 1373,00 1050w | 1492,30 1291w | 1613,20 1531w | 1731,70 1773w | 1852,30 2014w | 1970,40 2256w |
| CKH 180 | € | 922,70 541w | 1018,90 713w | 1114,40 887w | 1213,70 1061w | 1312,00 1233w | 1407,10 1407w | 1506,80 1581w | 1603,20 1755w |
| CKLH 180 | € | 1196,80 639w | 1319,40 909w | 1430,50 1181w | 1566,70 1453w | 1690,20 1723w | 1813,00 1996w | 1936,80 2268w | 2060,60 2540w |
| CKH 200 | € | 972,80 601w | 1074,10 792w | 1177,50 985w | 1274,10 1178w | 1376,40 1369w | 1477,20 1562w | 1578,10 1755w | 1681,60 1948w |
| CKLH 200 | € | 1284,60 710w | 1418,90 1011w | 1551,00 1313w | 1694,40 1616w | 1817,60 1916w | 1950,10 2219w | 2082,80 2521w | 2213,60 2824w |
| CKH 220 | € | 1031,60 660w | 1138,40 870w | 1246,00 1082w | 1367,50 1294w | 1464,70 1504w | 1572,50 1716w | 1677,60 1928w | 1788,10 2141w |
| CKLH 220 | € | 1335,70 781w | 1475,70 1112w | 1613,00 1445w | 1762,30 1778w | 1890,60 2109w | 2027,90 2441w | 2166,00 2774w | 2302,10 3107w |
| CKH 240 | € | 1106,10 720w | 1222,50 949w | 1338,50 1180w | 1454,50 1411w | 1570,70 1640w | 1687,10 1871w | 1803,10 2102w | 1922,30 2333w |
| CKLH 240 | € | 1387,10 852w | 1532,20 1213w | 1675,00 1577w | 1830,30 1940w | 1963,60 2301w | 2106,00 2664w | 2249,20 3028w | 2390,40 3391w |

Autres dimensions sur demande

Δt autres que 50 K : consulter les Données techniques de Brem

ACCESSOIRES MAGNÉTIQUES pag. 277

COMMANDE

Indiquer : modèle (simple ou avec tubes),
hauteur, largeur, raccordement et couleur
ex. : CKH 180 - 35, EG \varnothing 3/8", SB7035

REALISATIONS STANDARD

Peinture blanc sablé SB9016 - consoles EOS
Tolérances \pm 3 mm - Purgeurs \varnothing 1/8"
PRESSION DE SERVICE MAXIMALE 4 BARS

REALISATIONS SUR DEMANDE

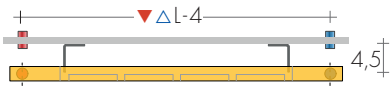
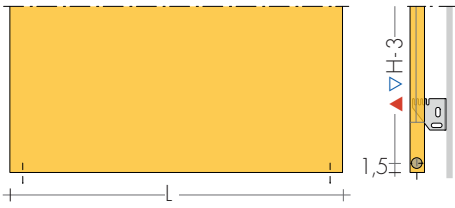
Peinture d'après nuancier BREM +15/25%
Finition en acier INOX, sur devis
Version électrique e.Clak, pag. 216

RACCORDEMENT STANDARD

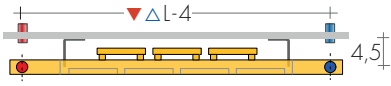
EG \varnothing 3/8"
Sur demande \varnothing 1/2" avec manchons
Raccordements spéciaux, p. 278



ENTRAXE RACCORDS EG 3/8" verticaux



MODELE CKH



MODELE CKLH

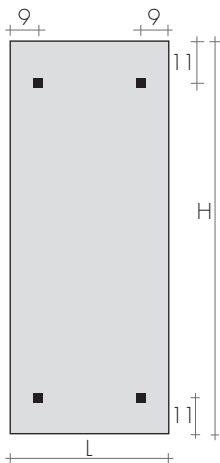
Raccords latéraux sur demande ▲▼ H - 3 cm
Supplément Art. AS 91,20€



Raccords ø 3/8" STANDARD
(au ras du radiateur)



Raccords ø 1/2" SUR DEMANDE
(avec manchons)



FIXATIONS
Consoles comprises



Consoles EOS

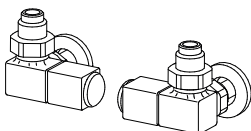


CLAK CKH 160-45

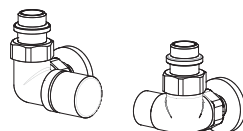
ROBINETS CONSEILLES

KIT ROBINETS CHROMÉE avec :

- n°2 Robinets avec cônes
- n°2 Raccords (multicouche ø 16 et cuivre ø 12, 14)
- n°2 Rondelles cache-trou chromées ø 48, trou ø 16

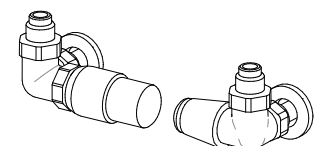
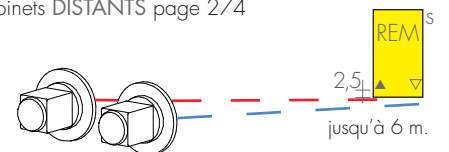


KIT ROBINETS commande LATÉRALE QUADRA
page 271 Art. KQL 191,20€
Couleur nuancier BREM supplément 53,40€



KIT ROBINETS commande LATÉRALE CYL THER-
MOSTATISABLE, p.273 Art.KCL 162,50€
Couleur nuancier BREM supplément 53,40€

RACCORD DISTANTS Art. REM 42,10€
Entraxe raccord à l'arrière du radiateur: ▲▼ L - 5 cm
Robinets DISTANTS page 274



KIT ROBINETS TON commande LATÉRALE, avec
Tête Thermostatique, p. 269 Art. KTL 203,70€

CLAK-CKV

CLAK est une plaque ultra mince avec une esthétique minimaliste et raffinée, et une

profondeur de seulement 2,3 cm ; la version avec les tubes à l'arrière est de seulement

4,3 cm. La saillie au mur est limitée à 5,8 cm avec les robinets BREM ø 3/8".

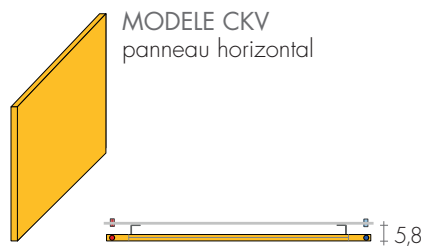
DIMENSIONS PANNEAU HORIZONTAL

largeurs : de 50 à 220 cm

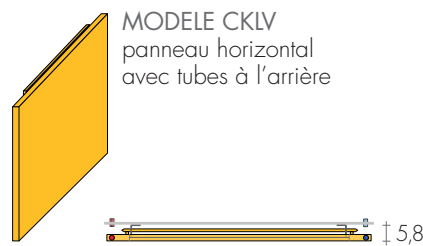
Hauteurs : de 45 à 90 cm (tous les 9 cm)

Profondeurs : 2,3 cm et 4,3 cm


Saillie : de 5,8 cm



CKV



CKLV



CKV ... CKLV ...

CKV CKLV

| Mod. CLAK | L | EN 442 Watt Δt 50K (Δt 40K = Wx0,755) - (Δt 30K = Wx0,526) | | | | | | | | | | | |
|-----------|----|--|---------|---------|---------|---------|---------|---------|---------|---------|---------|---------|---------|
| | | 50 | 60 | 70 | 80 | 90 | 100 | 120 | 140 | 160 | 180 | 200 | 220 |
| | ▲▼ | 47 | 57 | 67 | 77 | 87 | 97 | 117 | 137 | 157 | 177 | 197 | 217 |
| CKV 45 | € | 852,10 | 886,60 | 913,40 | 944,40 | 977,10 | 1009,60 | 1072,60 | 1134,10 | 1205,80 | 1239,70 | 1274,00 | 1311,90 |
| H 45 | | 253w | 302w | 351w | 399w | 448w | 497w | 595w | 692w | 790w | 887w | 985w | 1082w |
| CKLV 45 | € | 1111,40 | 1164,00 | 1210,10 | 1256,10 | 1306,70 | 1351,60 | 1451,00 | 1542,10 | 1646,40 | 1698,20 | 1749,40 | 1803,10 |
| | | 325w | 391w | 457w | 523w | 588w | 654w | 786w | 918w | 1050w | 1181w | 1313w | 1445w |
| CKV 54 | € | 896,70 | 932,00 | 967,30 | 1003,30 | 1038,50 | 1074,00 | 1146,20 | 1217,60 | 1300,80 | 1340,80 | 1381,00 | 1420,60 |
| H 54 | | 304w | 362w | 420w | 478w | 537w | 595w | 712w | 828w | 945w | 1061w | 1178w | 1294w |
| CKLV 54 | € | 1148,40 | 1200,60 | 1250,90 | 1303,40 | 1355,70 | 1407,00 | 1510,80 | 1610,70 | 1715,70 | 1771,20 | 1826,90 | 1883,20 |
| | | 399w | 480w | 562w | 643w | 724w | 805w | 967w | 1129w | 1291w | 1453w | 1616w | 1778w |
| CKV 63 | € | 950,50 | 990,90 | 1028,70 | 1068,50 | 1110,50 | 1150,70 | 1231,60 | 1309,70 | 1396,80 | 1440,10 | 1483,40 | 1525,70 |
| H 63 | | 352w | 420w | 488w | 555w | 623w | 691w | 827w | 962w | 1098w | 1233w | 1369w | 1504w |
| CKLV 63 | € | 1248,90 | 1313,30 | 1371,90 | 1432,00 | 1496,00 | 1553,40 | 1677,70 | 1797,00 | 1926,50 | 1990,30 | 2053,70 | 2117,50 |
| | | 472w | 568w | 664w | 761w | 857w | 953w | 1146w | 1338w | 1531w | 1723w | 1916w | 2109w |
| CKV 72 | € | 1001,50 | 1049,10 | 1094,9 | 1140,60 | 1187,40 | 1231,90 | 1324,50 | 1409,90 | 1502,00 | 1548,50 | 1594,90 | 1639,50 |
| H 72 | | 403w | 480w | 557w | 635w | 712w | 789w | 944w | 1098w | 1253w | 1407w | 1562w | 1716w |
| CKLV 72 | € | 1305,40 | 1374,70 | #N/D | 1505,60 | 1571,10 | 1640,40 | 1774,10 | 1901,90 | 2035,10 | 2102,40 | 2169,70 | 2236,10 |
| | | 546w | 658w | 769w | 881w | 992w | 1104w | 1327w | 1550w | 1773w | 1996w | 2219w | 2441w |
| CKV 81 | € | 1092,00 | 1140,70 | 1192,60 | 1240,00 | 1292,90 | 1339,20 | 1442,40 | 1533,70 | 1636,70 | 1686,70 | 1736,80 | 1786,80 |
| H 81 | | 453w | 540w | 627w | 714w | 800w | 887w | 1061w | 1234w | 1408w | 1581w | 1755w | 1928w |
| CKLV 81 | € | 1395,90 | 1466,30 | 1536,80 | 1607,30 | 1679,20 | 1749,70 | 1892,30 | 2026,70 | 2173,70 | 2244,80 | 2316,30 | 2386,00 |
| | | 621w | 747w | 874w | 1001w | 1128w | 1254w | 1508w | 1761w | 2014w | 2268w | 2521w | 2774w |
| CKV 90 | € | 1166,40 | 1219,60 | 1269,60 | 1322,40 | 1375,10 | 1425,30 | 1529,40 | 1627,50 | 1737,90 | 1790,40 | 1843,50 | 1896,30 |
| H 90 | | 504w | 600w | 696w | 793w | 889w | 985w | 1178w | 1370w | 1563w | 1755w | 1948w | 2141w |
| CKLV 90 | € | 1474,10 | 1550,10 | 1623,50 | 1696,60 | 1769,80 | 1844,60 | 1990,70 | 2131,70 | 2283,20 | 2356,30 | 2430,10 | 2504,60 |
| | | 695w | 837w | 979w | 1121w | 1263w | 1405w | 1688w | 1972w | 2256w | 2540w | 2824w | 3107w |

Δt autres que 50 K : consulter les Données techniques de Brem

COMMANDE

Indiquer : modèle (simple ou avec tubes), hauteur, largeur, raccordement et couleur
ex. : CKLV 72-180, EG ø3/8", SB 7035

REALISATIONS STANDARD

Peinture blanc sablé SB9016 - consoles EOS
Tolérances ± 3 mm - Purgeurs ø1/8"
PRESSION DE SERVICE MAXIMALE 4 BARS

REALISATIONS SUR DEMANDE

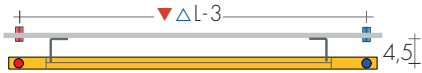

Peinture d'après nuancier BREM +15/25%
Finition en acier INOX
Version électrique e.Clak, pag. 216

RACCORDEMENT STANDARD

EG ø 3/8" sur demande:
ø 1/2" avec manchons
Raccordements spéciaux, p.278



ENTRAXE RACCORDS EG 3/8" verticaux



MODELE CKV



MODELE CKLV

Raccords latéraux sur demande ▲▼ H - 4 cm
Supplément Art. AS 91,20€



Raccords ø 3/8" STANDARD
(au ras du radiateur)



Raccords ø 1/2" SUR DEMANDE
(avec manchons)

FIXATIONS
Consoles comprises



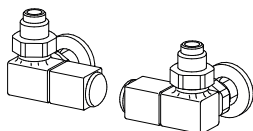
Consoles EOS



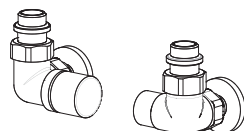
ROBINETS CONSEILLES

KIT ROBINETS CHROMÉE avec :

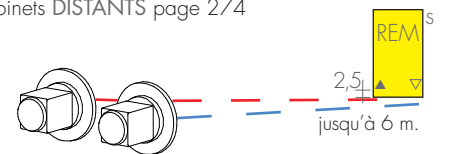
- n°2 Robinets avec cônes
- n°2 Raccords (multicouche ø 16 et cuivre ø 12, 14)
- n°2 Rondelles cache-trou chromées ø 48, trou ø 16



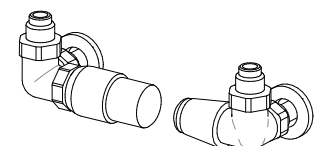
KIT ROBINETS commande LATÉRALE QUADRA
page 271 Art. KQL 191,20€
Couleur nuancier BREM supplément 53,40€



KIT ROBINETS commande LATÉRALE CYL THERMO
STATISABLE, p.273 Art.KCL 162,50€
Couleur nuancier BREM supplément 53,40€



RACCORD DISTANTS Art. REM 42,10€
Entraxe raccord à l'arrière du radiateur: ▲▼ L - 5 cm
Robinets DISTANTS page 274



KIT ROBINETS TON commande LATÉRALE, avec
tête thermostatique, p. 269 Art. KTL 203,70€



CLAK CKV 45-160