

# CROSS CROM A QUADRI SOVRAPPOSTI

PREZZI DAL 1.07.2022 **+15%**

design Luigi Brembilla

CROSS CROM è realizzato nella versione cromata creando affascinanti composizioni

di non più di quattro elementi sovrapposti. Può essere uno scaldasalviette ma può

essere anche un calorifero d'arredo per qualsiasi ambiente.

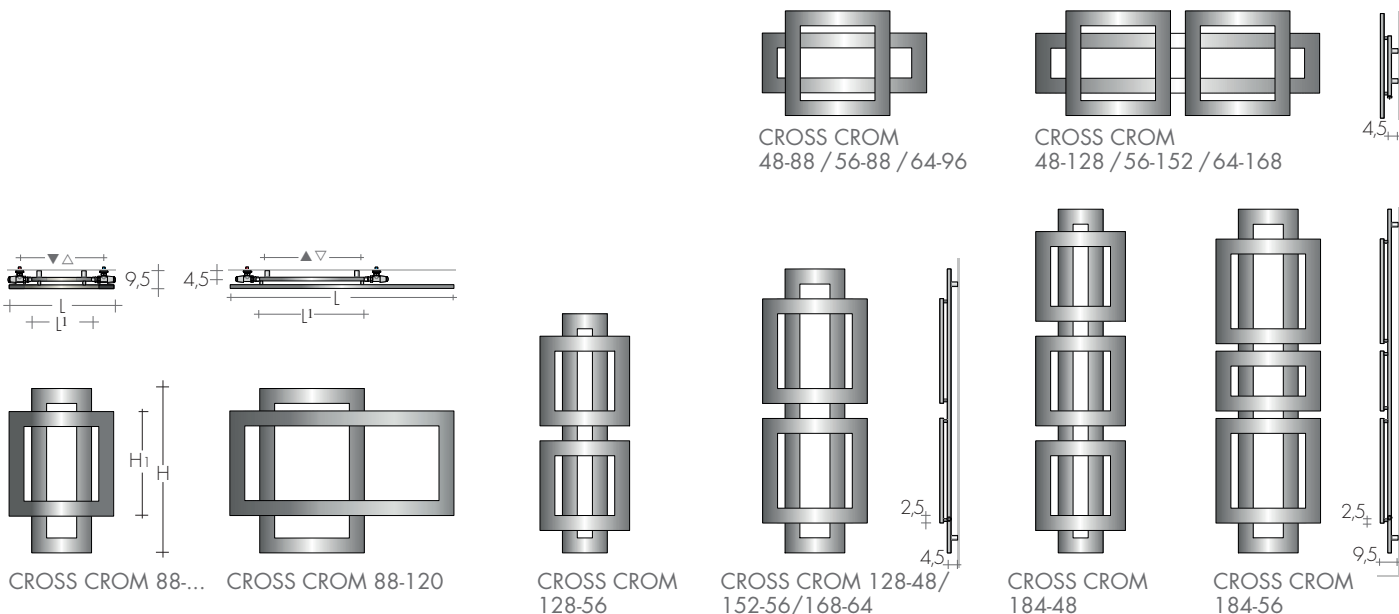
## DIMENSIONI

Larghezze 48/56/64/88/96/120/128/152/168 cm

Altezze 48/56/64/88/128/152/168/184 cm

Profondità 6 cm

Sporgenza dal muro 9,5 cm



## MODELLO

MODELLO	H-L cm	Finitura cromata €	EN 442		▲ ▼ int.att. cm	Altezza H (H <sub>1</sub> ) cm	Larghezza L (L <sub>1</sub> ) cm	Peso M Kg	Volume V dm <sup>3</sup>	Versioni MISTE (R.E. cl.II) con manico: cavo <sup>0</sup>		
			Δt 50 K watt	Δt 30 K watt						termostato W	digitale €	
CROSS CROM 48-88	48-88	1323,60	339	179	43	48 (24)	88 (48)	7,9	4,8	100,10	250	157,80
CROSS CROM 48-128	48-128	1837,40	533	281	99	48 (24)	128 (104)	12,8	7,7	103,70	500	176,60
CROSS CROM 56-88	56-88	1378,00	369	195	51	56 (32)	88 (56)	8,6	5,2	101,90	400	159,60
CROSS CROM 56-152	56-152	1991,80	648	342	115	56 (32)	152 (120)	15,6	9,4	105,50	650	163,20
CROSS CROM 64-96	64-96	1494,90	413	218	59	64 (32)	96 (64)	9,7	5,9	101,90	400	159,60
CROSS CROM 64-168	64-168	2083,20	758	400	131	64 (32)	168 (136)	17,6	10,7	109,30	800	167,00
CROSS CROM 88-48	88-48	1299,00	339	179	37	88	48 (24)	7,9	4,8	101,90	400	159,60
CROSS CROM 88-56	88-56	1352,10	369	195	45	88	56 (32)	8,6	5,2	101,90	400	159,60
CROSS CROM 88-120	88-120	1618,20	531	280	69	88	120 (56)	12,4	7,5	103,70	500	176,60
CROSS CROM 128-48	128-48	1822,90	511	270	37	128	48 (24)	12,8	7,7	103,70	500	176,60
CROSS CROM 128-56	128-56	1903,20	538	284	45	128	56 (32)	13,5	8,2	103,70	500	176,60
CROSS CROM 152-56	152-56	1974,60	621	328	45	152	56 (32)	15,6	9,4	105,50	650	163,20
CROSS CROM 168-64	168-64	2060,60	733	387	45	168	64 (32)	18,7	11,3	105,50	650	163,20
CROSS CROM 184-48	184-48	2620,40	712	376	37	184	48 (24)	18,7	11,3	105,50	650	163,20
CROSS CROM 184-56	184-56	2732,80	880	465	45	184	56 (32)	20,0	12,1	112,20	900	169,90

(Δt 40K = W Δt 50Kx0,755)

<sup>0</sup>Cronotermostato radio p.227

## ESECUZIONI DI SERIE

Finitura e mensola B35 cromate

Tolleranze ± 3mm - Valvola di sfianto ø 1/8"

PRESSIONE MASSIMA D'ESERCIZIO 4 BAR

## ESECUZIONI A RICHIESTA

Dimensioni non comprese nella tabella

Mensola B70 per una sporgenza di 13 cm

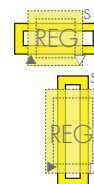
Versione elettrica e Cross Crom, pag. 243

## ATTACCHI DI SERIE

REG ø 1/2"

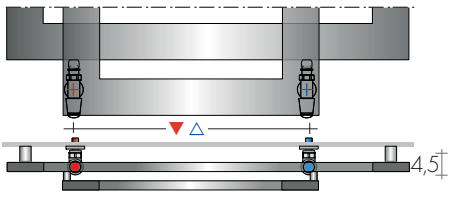
A richiesta attacchi ø 3/8"

Attacchi speciali, pag.287

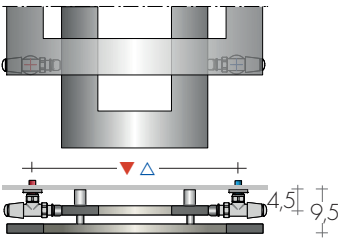


INTERASSE ATTACCHI


Modelli Orizzontali



Modelli Verticali



DATI TECNICI pag.66



**FISSAGGI**  
Mensole comprese  
posizione pag. 66

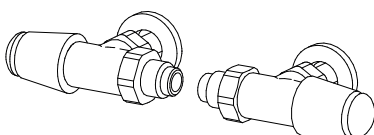
VALVOLE CONSIGLIATE

Di serie posizionate sul retro del calorifero.

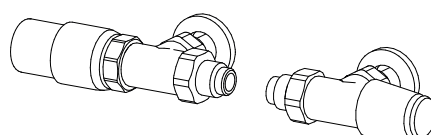
KIT VALVOLE CROMO COMPRENDE:

- n°2 Valvole con codoli
- n°2 Raccordi (per multistrato ø16 e rame ø12,14)
- n°2 Rosette tonde

A richiesta: Copritubo inox lucido da dividere su misura Art. CA18 10,00 €




KIT VALVOLE TON REVERSE  
pag.277 Art. KVR 110,40€



KIT VALVOLE TON REVERSE con  
Testa TERMOSTATICA Art. KTR 153,20€

ATTACCHI REMOTI Art. REM 32,70€  
interasse attacchi ▲▼ L<sup>1</sup> - 6 cm



2,5± 

KIT GRUPPO VALVOLE REMOTE p.281 comprende:  
- n°2 Raccordi (per multistrato ø16, rame ø12 e14)

KIT GRUPPO VALVOLE REMOTE TON  
Art. KVG 142,20€

KIT GRUPPO VALVOLE REMOTE TON con  
Testa TERMOSTATICA Art. KVGT 185,00€



CROSS CROM 88-120