

CROSS CROM AVEC CADRES SUPERPOSES

design Luigi Brembilla

CROSS CROM est réalisé dans la version chromée, créant ainsi de fascinantes compositions d'un maximum de trois éléments superposés. Il peut servir de sèche-serviettes, mais aussi de radiateur décoratif pour n'importe quelle pièce.



CROSS CROM 88-120

MODELE	HL cm	Chrome-plated standard €	EN 442			▲▼ entraxe cm	Hauteur H (H _i) cm	Largeur L (L _i) cm	Poids M Kg	Volume V dm ³	VERSION MIXTE avec Résistance et manchon	
			Δt 50 K watt	Δt 40 K watt	Δt 30 K watt						Watt	€
CROSS CROM	48-88	1790,00	339	256	179	43	48 (24)	88 (48)	7,9	4,8	300	126,20
CROSS CROM	48-128	2484,90	533	402	281	99	48 (24)	128 (104)	12,8	7,7	500	129,60
CROSS CROM	56-88	1863,60	369	279	195	51	56 (32)	88 (56)	8,6	5,2	400	127,40
CROSS CROM	56-152	2693,70	648	489	342	115	56 (32)	152 (120)	15,6	9,4	650	131,80
CROSS CROM	64-96	2021,70	413	312	218	59	64 (32)	96 (64)	9,7	5,9	400	127,40
CROSS CROM	64-168	2817,40	758	572	400	131	64 (32)	168 (136)	17,6	10,7	800	136,60
CROSS CROM	88-48	1756,80	339	256	179	37	88	48 (24)	7,9	4,8	400	127,40
CROSS CROM	88-56	1828,50	369	279	195	45	88	56 (32)	8,6	5,2	400	127,40
CROSS CROM	88-120	2188,40	531	401	280	69	88	120 (56)	12,4	7,5	500	129,60
CROSS CROM	128-48	2465,20	511	386	270	37	128	48 (24)	12,8	7,7	500	129,60
CROSS CROM	128-56	2573,90	538	406	284	45	128	56 (32)	13,5	8,2	500	129,60
CROSS CROM	152-56	2670,40	621	469	328	45	152	56 (32)	15,6	9,4	650	131,80
CROSS CROM	168-64	2786,80	733	553	387	45	168	64 (32)	18,7	11,3	650	131,80
CROSS CROM	184-48	3543,90	712	538	376	37	184	48 (24)	18,7	11,3	650	121,30
CROSS CROM	184-56	3695,80	880	664	465	45	184	56 (32)	20,0	12,1	800	125,70

Dessins page 64

Thermostats p.208-209

REALISATIONS STANDARD

Finition et consoles chrome B35

Tolérances ± 3mm - Purgeur ø 1/8"

PRESSION MAXIMALE DE SERVICE 4 BARS

REALISATIONS SUR DEMANDE

Réalisations sur mesure

Consoles B70 pour saillie de 14 cm

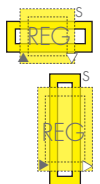
Version électrique e.Cross Crom, page 243

RACCORDEMENTS STANDARD

REG ø 1/2"

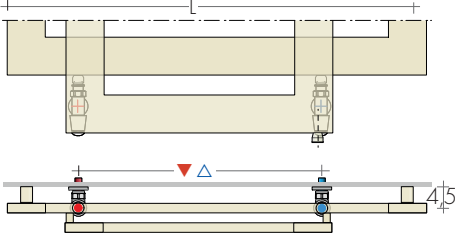
Raccords ø 3/8" sur demande

Raccords spéciaux, page 287

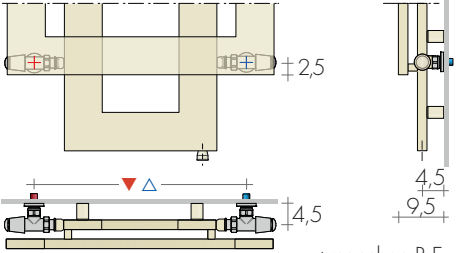


ENTRAXE RACCORDEMENTS

Modèles Horizontaux

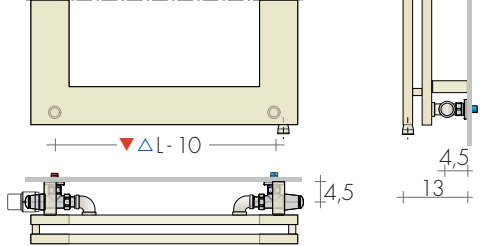


Modèles Verticaux




* manchon R.E.
version Mixte

CROSS-QD



Sur demande sans supplément raccords EG $\Delta \nabla$ L-10cm
Robinetts commande Laterale visible, profondeur 9,5 cm



FIXATIONS B35
Consoles comprises
position page 64

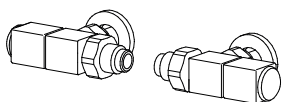


CROSS-Q 184-48

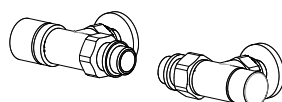
ROBINETS CONSEILLES

KIT ROBINETS CHROMÉE avec :

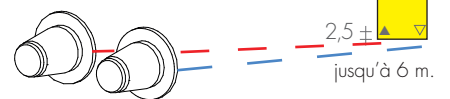
- n°2 Robinets avec cônes
- n°2 Raccords (multicouche \varnothing 16 et cuivre \varnothing 12, 14)
- n°2 Rondelles cache-trou chromées \varnothing 48, trou \varnothing 16



KIT ROBINETS INVERSES QUADRA
page 271 Art. KQR 180,10€
Couleur nuancier BREM supplément 53,40€



KIT ROBINET INVERSES CYL THERMOSTATISABLE
page 273 Art. KCR 149,90€
Couleur nuancier BREM supplément 53,40€



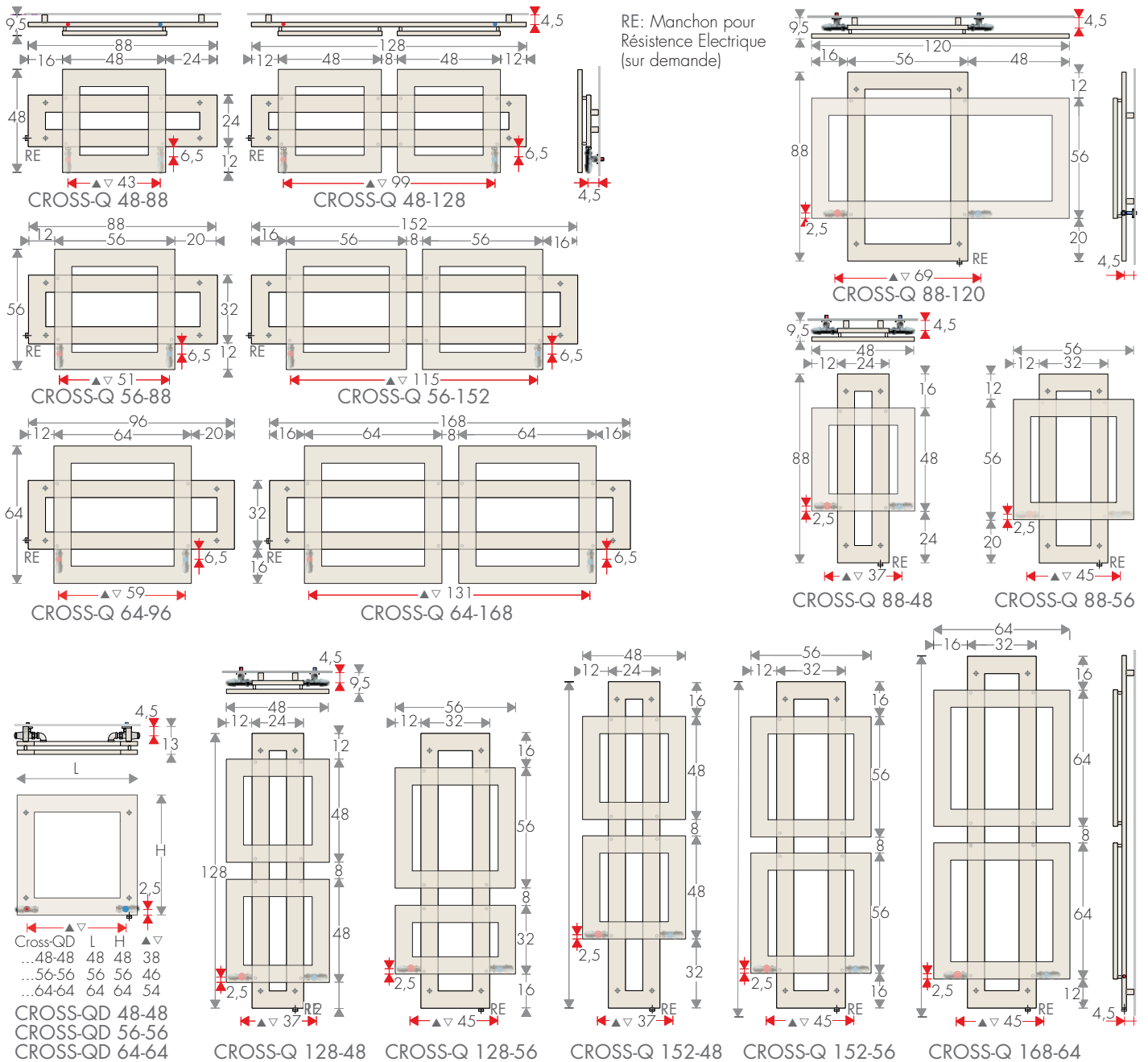
RACCORDS DISTANTS Art. REM 42,10€
mod. horizontaux entraxe $\Delta \nabla$ L - 6
mod. verticaux entraxe L¹ - 6
Robinetts DISTANTS page 274

KIT ROBINETS TON INVERSES, avec TÊTE
THERMOSTATIQUE, p. 269 Art. KTR 190,30€

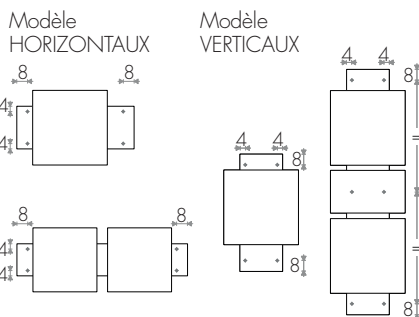
DESSINS TECHNIQUES CROSS-Q

ENTRAXE RACCORDEMENTS ET FIXATIONS (avec cadres superposés)

CrossFRAME



POSITION DES CONSOLES



ENTRAXE RACCORDES avec ROBINETS INVERSES

