

# CROSS FOGLIA DORATA/ARGENTO

## A QUADRI SOVRAPPOSTI

design Luigi Brembilla

CROSS può essere fornito nella versione a foglia dorata o foglia d'argento creando composizioni e magici effetti, di non più di quattro elementi sovrapposti. Può essere uno scaldasalviette ma può anche essere un calorifero d'arredo per qualsiasi ambiente.

CROSS-FO Foglia Dorata  
CROSS-FA Foglia Argento  
Dati tecnici e disegni  
pag. 60 e 64

MODELLO	Foglia Dorata		EN 442 $\Delta t$ 50 K watt	R.E. W
	Hl cm	Foglia Argento €		
CROSS-F.. 48-88	48-88	1920,70	394	400
CROSS-F.. 48-128	48-128	2666,10	635	650
CROSS-F.. 56-88	56-88	1999,50	429	400
CROSS-F.. 56-152	56-152	2890,10	772	800
CROSS-F.. 64-96	64-96	2168,80	480	500
CROSS-F.. 64-168	64-168	3023,10	892	900
CROSS-F.. 88-48	88-48	1884,80	394	400
CROSS-F.. 88-56	88-56	1962,20	429	400
CROSS-F.. 88-120	88-120	2039,90	617	650
CROSS-F.. 128-48	128-48	2348,40	623	650
CROSS-F.. 128-56	128-56	2645,40	656	650
CROSS-F.. 152-56	152-56	2761,70	757	800
CROSS-F.. 168-64	168-64	2865,50	875	900
CROSS-F.. 184-48	184-48	2989,90	890	900
CROSS-F.. 184-56	184-56	3118,30	956	900

Foglia Argento



CROSS FO 128-48

# CROSS BICOLOR / TRICOLOR

## A QUADRI SOVRAPPOSTI

CROSS può essere fornito nella versione a diversi colori creando affascinanti composizioni di non più di 4 elementi sovrapposti. Può essere utilizzato come scaldasalviette ma può anche essere un calorifero d'arredo per qualsiasi ambiente.

### INDICAZIONE COLORI

- a scelta tabella Brem
- 1 - Rettangolo sul retro (colore ...)
  - 2 - Quadro superiore o sinistro
  - 3 - Quadro inferiore o destro
  - 4 - Quadro centrale

MODELLO	Hl cm	Colori BREM		EN 442 $\Delta t$ 50 K watt
		a scelta €		
CROSS BIC	48-88	994,70		394
CROSS BIC	48-128	1380,50		635
CROSS BIC	56-88	1035,40		429
CROSS BIC	56-152	1496,80		772
CROSS BIC	64-96	1123,30		480
CROSS BIC	64-168	1565,60		892
CROSS BIC	88-48	976,00		394
CROSS BIC	88-56	1016,20		429
CROSS BIC	88-120	1216,10		617
CROSS BIC	128-48	1369,90		623
CROSS BIC	128-56	1430,30		656
CROSS BIC	152-56	1483,80		757
CROSS BIC	168-64	1673,50		875
CROSS BIC	184-48	1820,00		890
CROSS BIC	184-56	1887,80		956
CROSS TRIC	48-128	1475,80		635
CROSS TRIC	56-152	1600,00		772
CROSS TRIC	64-168	1686,70		892
CROSS TRIC	128-48	1464,40		623
CROSS TRIC	128-56	1528,80		656
CROSS TRIC	152-56	1586,10		757
CROSS TRIC	168-64	1790,60		875
CROSS TRIC	184-48	1947,30		890
CROSS TRIC	184-56	2020,00		956

Dati tecnici e disegni  
pag. 60 e 64



CROSS TRIC 152-56

# CROSS-Q

## SCALDASALVIETTE A QUADRI SOVRAPPosti

desian Luiai Brembilla

Un gioco di quadri e rettangoli che si sovrappongono formando un corpo scaldante di

cornici radianti molto particolare. Le forme geometriche nello scaldasalviette CROSS-Q a

quadri sovrapposti possono moltiplicarsi costituendo sempre un insieme di grande armonia.

### DIMENSIONI

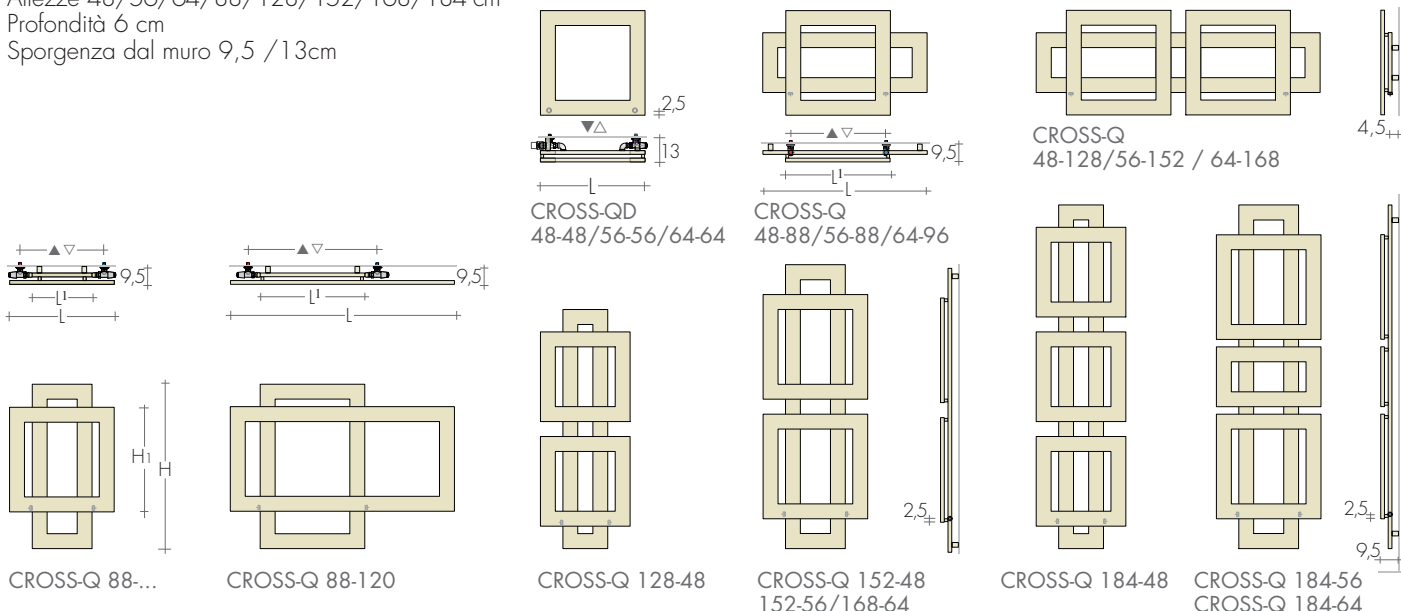
Larghezze 48/56/64/88/96/120/128/152/168 cm

Altezze 48/56/64/88/128/152/168/184 cm

Profondità 6 cm

Sporgenza dal muro 9,5 / 13 cm

DISEGNI TECNICI pag.64



### MODELLO'25

	H1 cm	Bianco di serie sablé SB 9016 €	Δt 50K watt	EN 442 Δt 40K watt	Δt 30K watt	▲ ▽ int.att. cm	Altezza H (H1) cm	Larghezza L (L1) cm	Peso M Kg	Volume V dm <sup>3</sup>	VERSIONI MISTE con Resistenza e manico Watt	€
CROSS-QD	48-48	415,50	244	184	128	38	48	48	6,5	5,2	250	115,10
CROSS-QD	56-56	452,40	292	220	154	46	56	56	7,7	6,2	300	116,10
CROSS-QD	64-64	474,80	339	256	178	54	64	64	9,0	7,1	400	117,20
CROSS-Q	48-88	653,30	394	297	208	43	48 (24)	88 (48)	7,9	4,8	400	117,20
CROSS-Q	48-128	906,90	635	479	335	99	48 (24)	128 (104)	12,8	7,7	650	121,30
CROSS-Q	56-88	680,20	429	324	227	51	56 (32)	88 (56)	8,6	5,2	400	117,20
CROSS-Q	56-152	983,00	772	583	408	115	56 (32)	152 (120)	15,6	9,4	800	125,70
CROSS-Q	64-96	737,60	480	362	253	59	64 (32)	96 (64)	9,7	5,9	500	119,30
CROSS-Q	64-168	1028,50	892	673	471	131	64 (32)	168 (136)	17,6	10,7	900	129,00
CROSS-Q	88-48	641,20	394	297	208	37	88	48 (24)	7,9	4,8	400	117,20
CROSS-Q	88-56	667,40	429	324	227	45	88	56 (32)	8,6	5,2	400	117,20
CROSS-Q	88-120	798,70	617	466	326	69	88	120 (56)	12,4	7,5	650	121,30
CROSS-Q	128-48	900,00	623	470	329	37	128	48 (24)	12,8	7,7	650	121,30
CROSS-Q	128-56	939,30	656	495	346	45	128	56 (32)	13,5	8,2	650	121,30
CROSS-Q	152-48	946,20	673	508	355	37	152	48 (24)	13,8	8,4	650	121,30
CROSS-Q	152-56	974,60	757	572	400	45	152	56 (32)	15,6	9,4	800	125,70
CROSS-Q	168-64	1041,60	875	661	462	45	168	64 (32)	18,7	11,3	900	129,00
CROSS-Q	184-48	1169,80	890	672	470	37	184	48 (24)	18,7	11,3	900	129,00
CROSS-Q	184-56	1220,10	956	722	505	45	184	56 (32)	20,0	12,1	900	129,00
CROSS-Q	184-64	1271,70	1038	784	548	45	184	64 (32)	21,8	13,2	1200	136,70

► "PRO" Pronta consegna

Termostati p.208-209



VERSIONE MISTA  
con capricavo R.E.

### ESECUZIONI DI SERIE

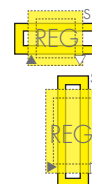
Colore bianco sablé SB9016 mensola B35  
Tolleranze ± 3mm - Valvola di sfizio ø 1/8"  
PRESSIONE MASSIMA D'ESERCIZIO 4 BAR

### ESECUZIONI A RICHIESTA

Verniciatura in una tinta della tabella colori  
Brem con fissaggi B35 colorati +15/25%  
Versione elettrica e.CROSS-Q, p.221

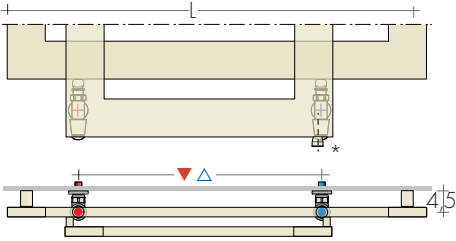
### ATTACCHI DI SERIE

REG ø 1/2"  
A richiesta attacchi ø 3/8"  
Attacchi speciali, pag.279

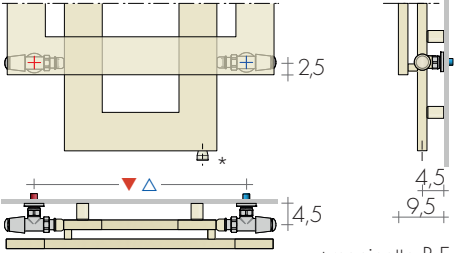


## INTERASSE ATTACCHI

Modelli Orizzontali

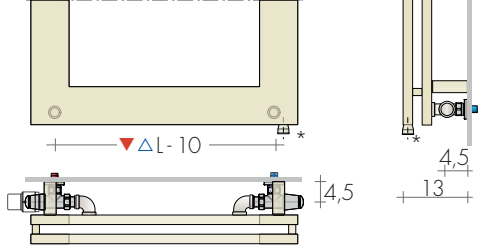


Modelli Verticali




\* manicotto R.E.  
versioni Miste

CROSS-QD



A richiesta, senza supplemento, attacchi EG  $\triangle \nabla$  L-10.  
Valvole a vista comando laterale e profondità 9,5 cm



**FISSAGGI B35**  
Mensole comprese  
posizione pag. 64

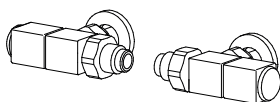


CROSS-Q 184-48

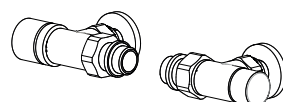
## VALVOLE CONSIGLIATE

KIT VALVOLE CROMATE comprende:

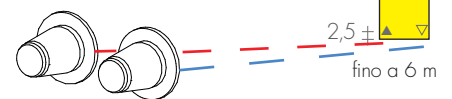
- n°2 Valvole con codoli
- n°2 Raccordi (per multistrato  $\varnothing 16$  e rame  $\varnothing 12$  e 14)
- n°2 Rosette tonde cromo  $\varnothing 48$ , foro  $\varnothing 16$



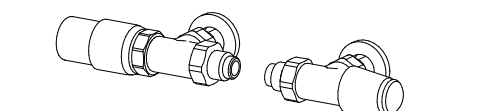
**KIT VALVOLE QUADRA REVERSE**  
pag. 271 Art. KQR 166,80€  
Colore tabella BREM supplemento 49,50€



**KIT VALVOLE CYL termostattabile REVERSA**  
pag. 273 Art. KCR 138,80€  
Colore tabella BREM supplemento 49,50€



**ATTACCHI REMOTI** Art. REM 37,60€  
modelli verticali, interasse  $\triangle \nabla$  L' - 6 cm  
modelli orizzontali, interasse  $\triangle \nabla$  L - 6 cm  
Valvole REMOTE pag. 274

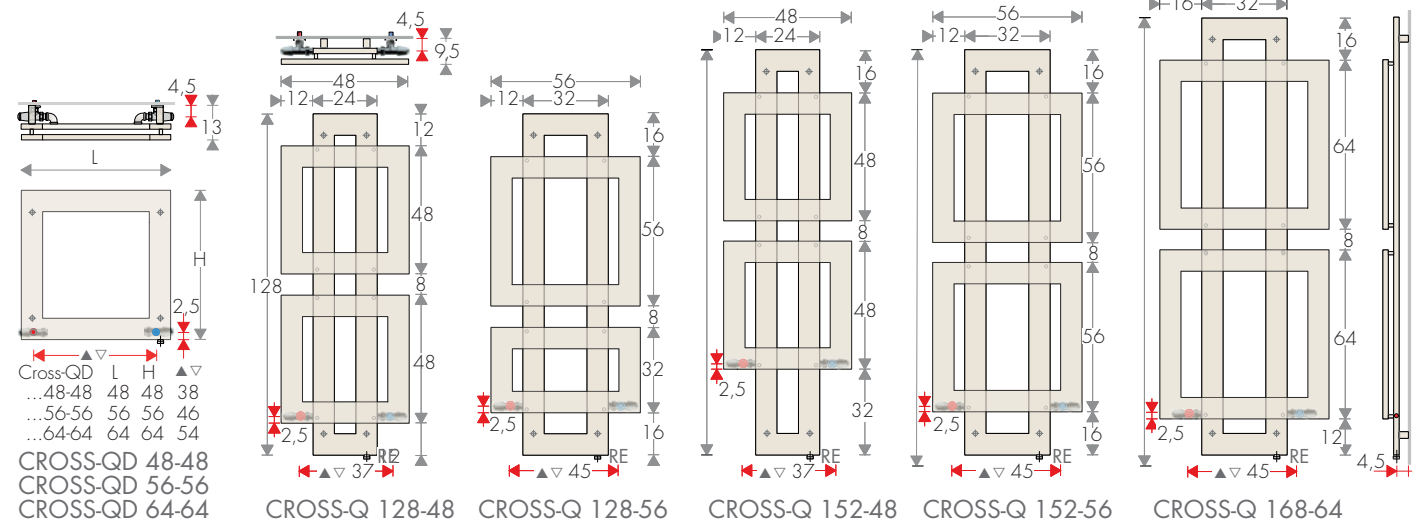
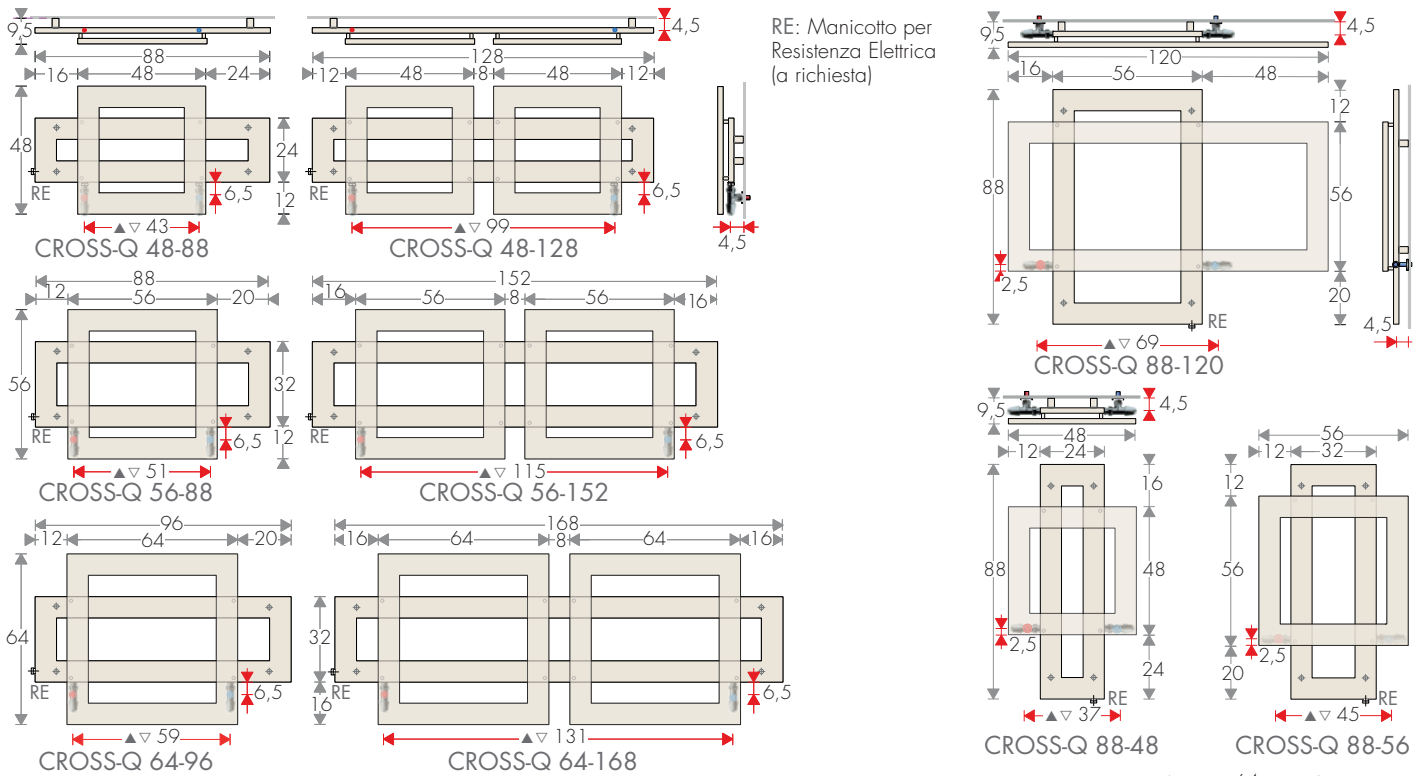


**KIT VALVOLE TON REVERSE con TESTA TERMO-STATICA**, pag. 269 Art. KTR 176,20€

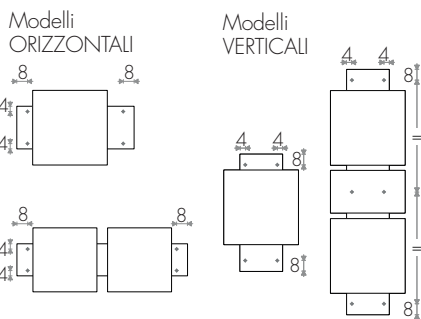
# DISEGNI TECNICI CROSS-Q

(a quadri sovrapposti) INTERASSE ATTACCHI E FISSAGGI

CrossFRAME



## POSIZIONE MENSOLE



## INTERASSE ATTACCHI con VALVOLE REVERSE



Modelli assenti:  
Richiedere scheda tecnica

