

CROSS-Q

SECHE-SERVIETTES AVEC CADRES SUPERPOSES

TARIF AU 01.04.2026 +5%

design Luia Brembilla

Le sèche-serviettes Cross peut être fourni dans la version CROSS-Q avec cadres

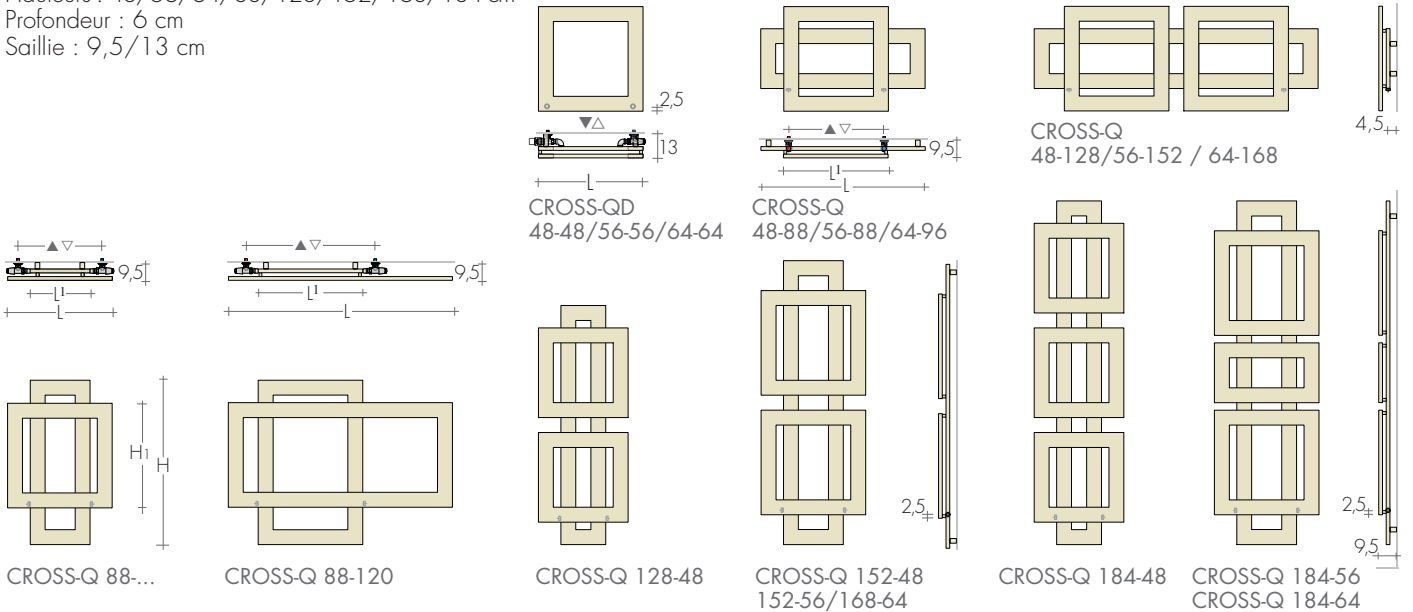
superposés non inclinés, pour obtenir un sèche-serviette de 10 cm de profondeur

seulement. Les finitions peuvent être choisies d'après le riche nuancier Brem.

DIMENSIONS

Largeurs : 48/56/64/88/96/120/128/152/168 cm
 Hauteurs : 48/56/64/88/128/152/168/184 cm
 Profondeur : 6 cm
 Saillie : 9,5/13 cm

DESSINS TECHNIQUES page 64



MODELE'25

	H1 cm	Blanc standard sablé SB9016 €	Δt 50K watt	EN 442 Δt 40K watt	Δt 30K watt	▲ ▽ entraxe cm	Hauteur H (H1) cm	Largeur L (L1) cm	Poids M Kg	Volume V dm³	VERSION MIXTE avec Résistance et manchon Watt €	
CROSS-QD	48-48	465,40	244	184	128	38	48	48	6,5	5,2	250	125,10
CROSS-QD	56-56	506,70	292	220	154	46	56	56	7,7	6,2	300	126,20
CROSS-QD	64-64	531,80	339	256	178	54	64	64	9,0	7,1	400	127,40
CROSS-Q	48-88	731,70	394	297	208	43	48 (24)	88 (48)	7,9	4,8	400	127,40
CROSS-Q	48-128	1015,70	635	479	335	99	48 (24)	128 (104)	12,8	7,7	650	131,80
CROSS-Q	56-88	761,80	429	324	227	51	56 (32)	88 (56)	8,6	5,2	400	127,40
CROSS-Q	56-152	1101,00	772	583	408	115	56 (32)	152 (120)	15,6	9,4	800	136,60
CROSS-Q	64-96	826,10	480	362	253	59	64 (32)	96 (64)	9,7	5,9	500	129,60
CROSS-Q	64-168	1151,90	892	673	471	131	64 (32)	168 (136)	17,6	10,7	900	140,20
CROSS-Q	88-48	718,10	394	297	208	37	88	48 (24)	7,9	4,8	400	127,40
CROSS-Q	88-56	747,50	429	324	227	45	88	56 (32)	8,6	5,2	400	127,40
CROSS-Q	88-120	894,50	617	466	326	69	88	120 (56)	12,4	7,5	650	131,80
CROSS-Q	128-48	1008,00	623	470	329	37	128	48 (24)	12,8	7,7	650	131,80
CROSS-Q	128-56	1052,00	656	495	346	45	128	56 (32)	13,5	8,2	650	131,80
CROSS-Q	152-48	1059,70	673	508	355	37	152	48 (24)	13,8	8,4	650	131,80
CROSS-Q	152-56	1091,60	757	572	400	45	152	56 (32)	15,6	9,4	800	136,60
CROSS-Q	168-64	1166,60	875	661	462	45	168	64 (32)	18,7	11,3	900	140,20
CROSS-Q	184-48	1310,20	890	672	470	37	184	48 (24)	18,7	11,3	900	140,20
CROSS-Q	184-56	1366,50	956	722	505	45	184	56 (32)	20,0	12,1	900	140,20
CROSS-Q	184-64	1424,30	1038	784	548	45	184	64 (32)	21,8	13,2	900	140,20

En Stock

Thermostats p.208-209



VERSION MIXTE
avec cache-câble R.E.

REALISATIONS STANDARD

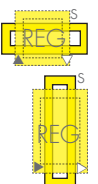
Peinture blanc sablé SB9016 - Consoles B35
 Tolérances ± 3mm - Purgeur ø 1/8"
 PRESSION MAXIMALE DE SERVICE 4 BARS

REALISATIONS SUR DEMANDE

Peinture d'après nuancier Brem avec consoles
 B35 en couleur +15/25%
 Version électrique e.Cross-Q, page 221

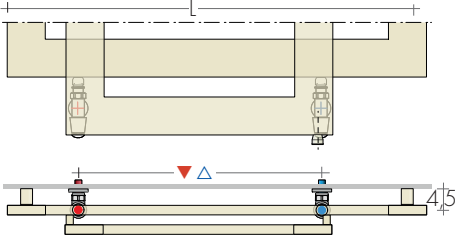
RACCORDS STANDARD

REG ø 1/2"
 Raccords ø3/8" sur demande
 Raccords spéciaux, page 279

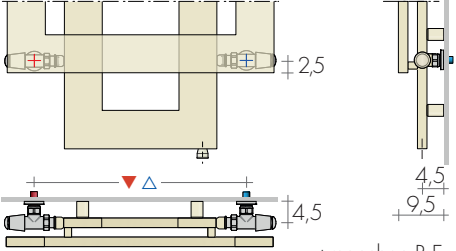


ENTRAXE RACCORDEMENTS

Modèles Horizontaux

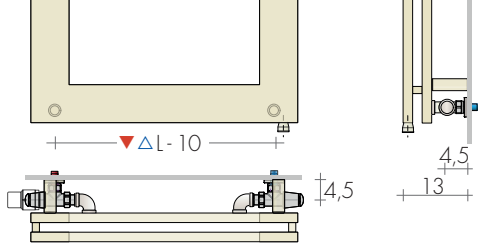


Modèles Verticaux




* manchon R.E. version Mixte

CROSS-QD



Sur demande sans supplément raccords EG $\Delta \nabla L-10$ cm
Robinetts commande Laterale visible, profondeur 9,5 cm



FIXATIONS B35
Consoles comprises position page 64



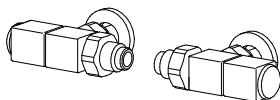
CROSS-Q 184-48

CrossFRAME

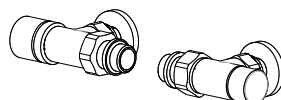
ROBINETS CONSEILLES

KIT ROBINETS CHROMÉE avec :

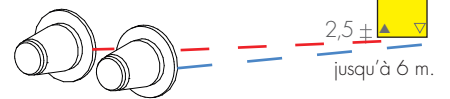
- n°2 Robinets avec cônes
- n°2 Raccords (multicouche \varnothing 16 et cuivre \varnothing 12, 14)
- n°2 Rondelles cache-trou chromées \varnothing 48, trou \varnothing 16



KIT ROBINETS INVERSES QUADRA
page 271 Art. KQR 180,10€
Couleur nuancier BREM supplément 53,40€



KIT ROBINET INVERSES CYL THERMOSTATISABLE
page 273 Art. KCR 149,90€
Couleur nuancier BREM supplément 53,40€



RACCORDS DISTANTS Art. REM 42,10€
mod. horizontaux entraxe $\Delta \nabla L-6$
mod. verticaux entraxe L^1-6
Robinetts DISTANTS page 274

KIT ROBINETS TON INVERSES, avec TÊTE THERMOSTATIQUE, p. 269 Art. KTR 190,30€