

CROSS-Q AVEC CADRES SUPERPOSES

TARIF AU 01.04.2026 +5%

design Luigi Brembilla

Des tubes rectangulaires de grandes dimensions, assemblés différemment, pour

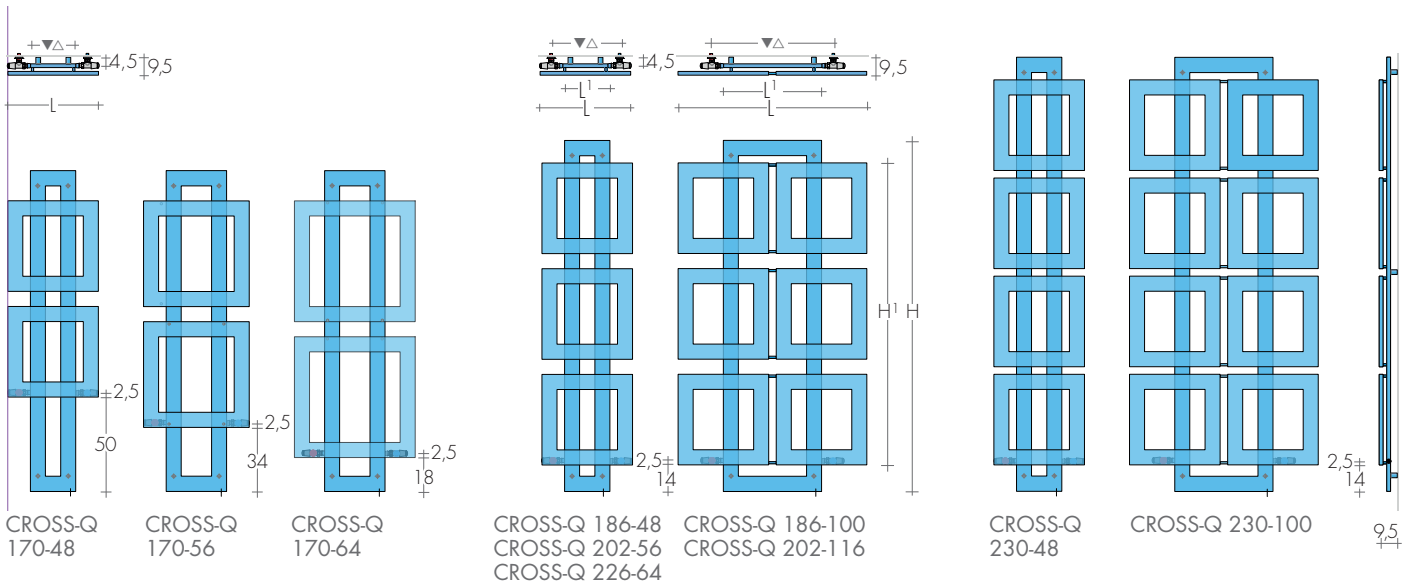
arriver à CROSS-Q. Des angles droits, des formes géométriques rigides de cadres et

de rectangles, se superposent et se croisent, composant différemment un radiateur innovant.

DIMENSIONS

Largeurs : 48/56/64/100/116 cm
Hauteurs : 170/186/202/226/230 cm
Profondeur : 6 / 7 cm
Saillie : 9,5 cm

DESSINS TECHNIQUES sur demande



MODELE'25

	HxL cm	Blanc standard sablé SB9016 €	Δt 50K watt	EN 442 Δt 40K watt	Δt 30K watt	▲▼ entraxe cm	Hauteur H (H1) cm	Largeur L (L1) cm	Poids M Kg	Volume V dm ³	VERSION MIXTE avec Résistance et manchon Watt €	
CROSS-Q	170-48	1244,20	711	537	374	37	170 (104)	48 (24)	14,2	8,8	650	131,80
CROSS-Q	170-56	1290,40	795	600	418	45	170 (120)	56 (32)	15,9	9,9	800	136,60
CROSS-Q	170-64	1333,00	863	652	454	45	170 (136)	64 (32)	17,2	10,7	900	140,20
CROSS-Q	186-48	1310,20	894	675	470	37	186 (160)	48 (24)	18,7	11,3	900	140,20
CROSS-Q	186-100	2132,50	1446	1092	761	65	186 (160)	100 (52)	30,2	18,3	1500	159,40
CROSS-Q	202-56	1374,60	1026	775	557	45	202 (176)	56 (32)	22,1	13,4	1200	148,50
CROSS-Q	202-116	2245,60	1677	1266	892	65	202 (176)	116 (52)	35,4	21,5	1500	159,40
CROSS-Q	226-64	1440,00	1174	886	635	45	226 (200)	64 (32)	25,2	15,3	1200	148,50
CROSS-Q	230-48	1579,50	1138	859	593	37	230 (204)	48 (24)	24,0	14,6	1200	148,50
CROSS-Q	230-100	2667,20	1830	1382	964	65	230 (204)	100 (52)	39,1	23,7	-	-

Thermostats p.208-209

RÉALISATIONS STANDARD

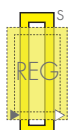
Peinture blanc sablé SB9016 - consoles B35
Tolérances \pm 3 mm - Purgeurs \varnothing 1/8"
PRESSION MAXIMALE DE SERVICE 4 BARS

REALISATIONS SUR DEMANDE

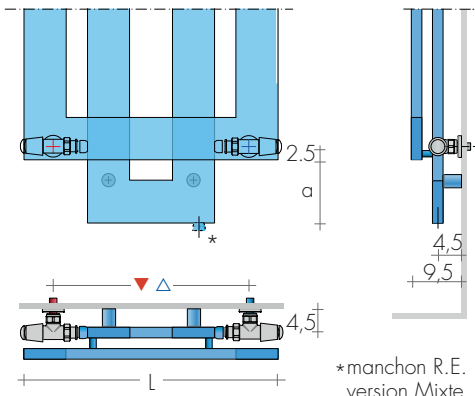
Peinture d'après nuancier Brem avec consoles
B35 en couleur +15/25%
Versions électriques e.Cross-Q p.221

RACCORDEMENTS STANDARD


REG \varnothing 1/2"
Raccords \varnothing 3/8" sur demande
Raccords spéciaux, page 278



ENTRAXE RACCORDEMENTS
CROSS-Q



- CROSS 170-48 a=50
- CROSS 170-56 a=34
- CROSS 170-48 a=18
- CROSS de 186... a=14



FIXATIONS
Consoles B35
comprises:

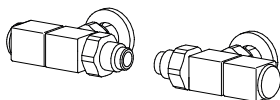


CROSS-Q 186-100

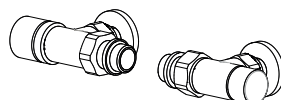
ROBINETS CONSEILLES

KIT ROBINETS CHROMÉE avec :

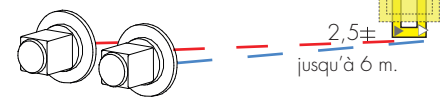
- n°2 Robinets avec cônes
- n°2 Raccords (multicouche ø 16 et cuivre ø 12, 14)
- n°2 Rondelles cache-trou chromées ø 48, trou ø 16



KIT ROBINETS INVERSES QUADRA
page 271 Art. KQR 180,10€
Couleur nuancier BREM supplément 53,40€



KIT ROBINET INVERSES CYL THERMOSTATISABLE
page 273 Art. KCR 149,90€
Couleur nuancier BREM supplément 53,40€



FINITIONS SPECIALES page 267
Finitions Or, Bronze, Nickel brossé, pour 2 robinettes
KIT Raccords NICKEL brossé suppl. Art.RN 30,50€

RACCORDS DISTANTS Art. REM 42,10€
Entraxe raccords à l'arrière ▲▽ L¹ - 6cm
ROBINETS DISTANTS page 274

KIT ROBINETS TON INVERSES, avec TÊTE
THERMOSTATIQUE, p. 269 Art. KTR 190,30€