

CROSS-RV AVEC RECTANGLES SUPERPOSES

TARIF AU 01.04.2026 +5%

design Luigi Brembilla

Une composition régulière faite uniquement de rectangles qui se superposent en formant

un corps de chauffe vraiment linéaire. On peut l'utiliser comme sèche-serviettes mais

aussi comme radiateur de forme purement décorative pour n'importe quelle pièce.

DIMENSIONS

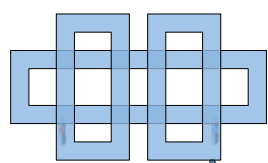
Largeurs : 48/56/64/104 cm

Hauteurs : 68/104/144/184/208/224 cm

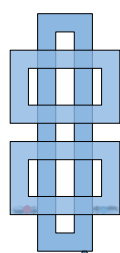
Profondeurs : 6 cm

Saillie : 9,5 cm

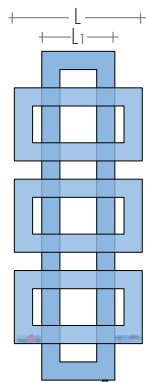
DONNEES TECHNIQUES page 65



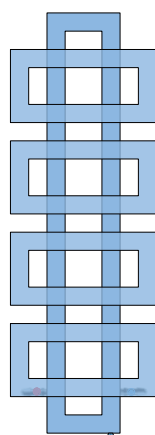
CROSS-RV 68-104



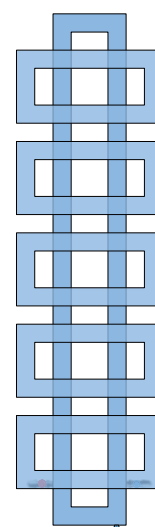
CROSS-RV 104-..



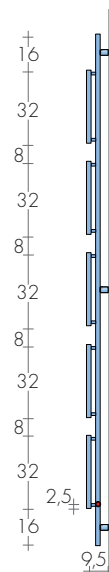
CROSS-RV 144-..



CROSS-RV 184-..



CROSS-RV 224-64
CROSS-RV* 208-64



MODELE	HL cm	Blanc standard sablé SB 9016 €	EN 442			▲ ▼ entraxe cm	Hauteur H cm	Largeur L (L1) cm	Poids M Kg	Volume V dm³	VERSION MIXTE avec Résistance et manchon €	
			Δt 50K watt	Δt 40K watt	Δt 30K watt						Watt	€
CROSS-RV	68-104	1085,20	611	461	321	68	68	104 (72)	12,1	7,3	650	131,80
CROSS-RV	104-48	977,60	509	384	267	37	104	48 (24)	10,4	6,3	500	129,60
CROSS-RV	104-56	1009,20	560	422	294	45	104	56 (32)	11,4	6,9	650	121,30
CROSS-RV	144-48	1249,70	729	550	383	37	144	48 (24)	14,5	8,8	800	125,70
CROSS-RV	144-56	1289,30	797	601	419	45	144	56 (32)	15,9	9,6	800	125,70
CROSS-RV	184-48	1523,40	923	696	485	37	184	48 (24)	19,4	11,7	900	129,00
CROSS-RV	184-56	1570,90	1005	758	528	45	184	56 (32)	21,1	12,8	900	129,00
CROSS-RV	184-64	1612,00	1071	808	563	45	184	64 (32)	22,5	13,6	1200	136,70
CROSS-RV	224-64	1700,40	1293	975	679	45	224	64 (32)	28,1	16,9	1200	136,70
CROSS-RV*	208-64	1652,40	1261	951	662	45	208	64 (32)	28,1	16,9	1200	136,70

*Distance entre les rectangles 4 cm

AUTRES DIMENSIONS sur demande

Thermostats p.208-209

REALISATIONS STANDARD

Peinture blanc sablé SB9016- Consoles B35

Tolérances ± 3 mm - Purgeurs ø1/8"

PRESSION MAXIMALE DE SERVICE 4 BARS

REALISATIONS SUR DEMANDE

Peinture d'après nuancier Brem avec consoles

en couleur B35

Version électrique, sur demande

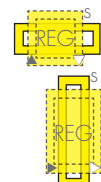
+15/25%

RACCORDEMENTS STANDARD

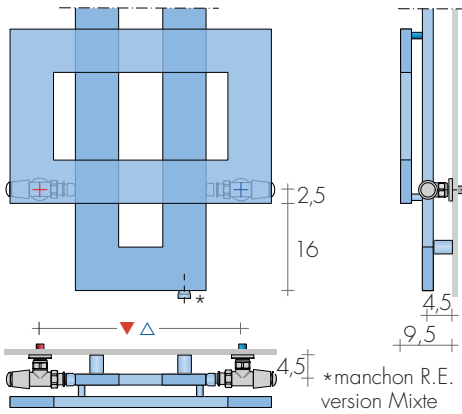
REG ø 1/2"

Raccords ø 3/8", sur demande


Raccordements spéciaux, p. 279



ENTRAXE RACCORDEMENTS



CrossFRAME

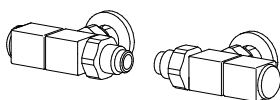


FIXATIONS
Consoles comprises
position page 65

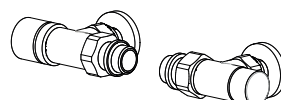
ROBINETS CONSEILLES

KIT ROBINETS CHROMÉE avec :

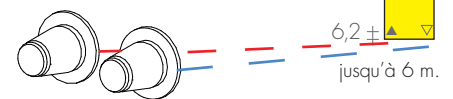
- n°2 Robinets avec cônes
- n°2 Raccords (multicouche ø 16 et cuivre ø 12, 14)
- n°2 Rondelles cache-trou chromées ø 48, trou ø 16



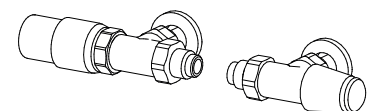
KIT ROBINETS INVERSES QUADRA
page 271 Art. KQR 180,10€
Couleur nuancier BREM supplément 53,40€



KIT ROBINET INVERSES CYL THERMOSTATISABLE
page 273 Art. KCR 149,90€
Couleur nuancier BREM supplément 53,40€



RACCORDS DISTANTS Art. REM 42,10€
mod. horizontaux entraxe ▲▽ L - 6
mod. verticaux entraxe ▲▽ L¹ - 6
Robinets DISTANTS page 274



KIT ROBINETS TON INVERSES, avec TÊTE
THERMOSTATIQUE, p. 269 Art. KTR 190,30€