

SHAR DIVIS START DIVIS KUAD DIVIS

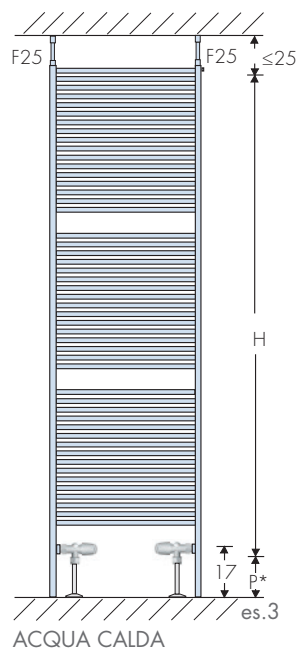
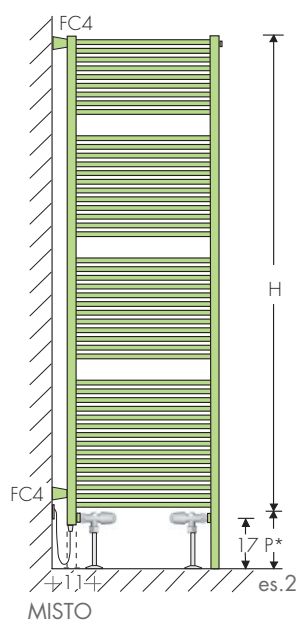
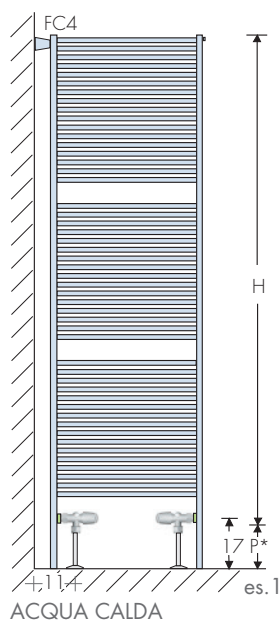
SCALDASALVIETTE DIVISORI

Gli scaldasalviette SHAR, START e KUAD con l'aggiunta di piedini e fissaggi laterali o

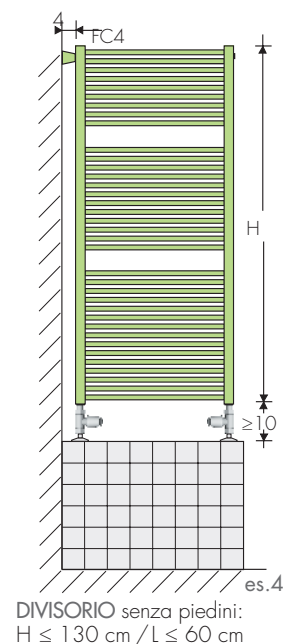
a soffitto, possono essere inseriti come divisori nei bagni, in cucina o nei locali in

cui si vuol ricercare estetica e funzionalità.

ATTACCHI REVERSI



ATTACCHI VERTICALI



SCALDASALVIETTE DIVISORI

SHAR DIVIS H di serie +19 cm (P*)

START/KUAD DIVIS H di serie +15 cm (P*)

PIEDINO COLLETTORE (P*)

Piedino Shar (cad.) Art. PC19 89,40€

Piedino Start/Kuad (cad.) Art. PC15 89,40€

COPRIPIEDINO (cad.) Art. PT 32,70€

FISSAGGIO VERNICIATO LATERALE

riducibile da 10 a 4 cm Art. F10 74,90€

FISSAGGIO VERNICIATO A SOFFITTO

riducibile da 25 a 4 cm Art. F25 78,10€

FISSAGGIO CROMATO (con manicotto 1/8")
regolabile 4/6 cm Art. FC4 64,10€

ATTACCHI reversi o laterali ø 1/2" per
scaldasalviette divisori Art. AS 81,40€

Interasse attacchi laterali Shar: H-4 cm

Interasse attacchi laterali Start/Kuad: H-4-4 cm

Interasse attacchi reversi Shar: L-17,7 cm

Interasse attacchi reversi Start/Kuad: L-14 cm

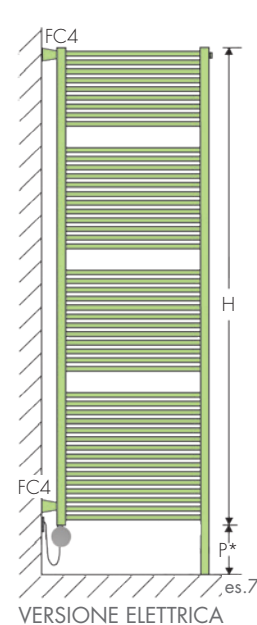
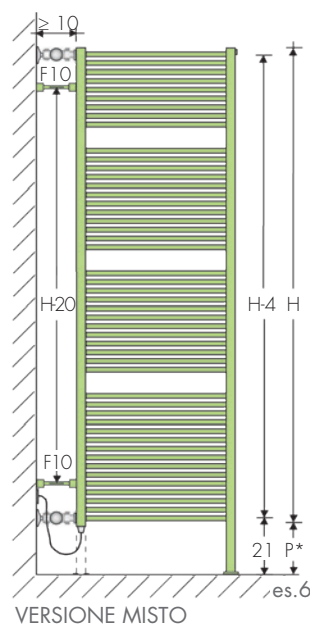

MANICOTTO ø 1/2" o ø 3/8" per
l'applicazione della resistenza pag. 207

Art. M12 21,50€

Art. M38 21,50€

"Inoltre sempre disegno quotato"

ATTACCHI LATERALI



SCALDASALVIETTE DIVISORI CROMATI
Richiedere fattibilità e preventivo.

CROSS DIVISORIO pag. 58

ESECUZIONI DI SERIE

Colore bianco sablé SB9016,

Valvola di sfiato ø 1/8" - Tolleranze ± 3mm

PRESSIONE MASSIMA DI ESERCIZIO 8 BAR

202

ESECUZIONI A RICHIESTA

Verniciatura tabella colori Brem con
i relativi fissaggi


+15/25%

ATTACCHI DI SERIE

REG (BD/AC) ø 1/2"

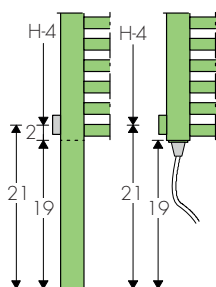
EG ø 1/2"

A richiesta: versioni elettriche

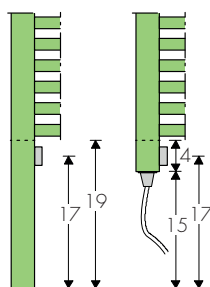


MODELLO SHAR

ATTACCHI LATERALI

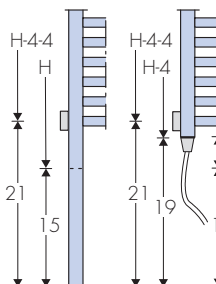


ATTACCHI REVERSI

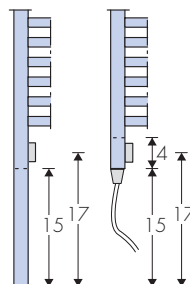


MODELLO START/KUAD

ATTACCHI LATERALI



ATTACCHI REVERSI



Il prezzo dello scaldasalviette divisorio si ottiene aggiungendo al modello bianco di serie:

- piedini, fissaggi e attacchi,
- accessori, valvole, copritubi e rosette.

Es.1: START DIVIS (ad acqua)	180-55 (H+15cm)
START 180-55 bianco	n°1 811,70€
Art. PC15 piedino h=15	n°2 178,80€
Art. FC4	n°1 64,10€
Supplemento attacchi Art. AS	n°1 81,40€
Tot.	1135,50€

Es.2: SHAR DIVIS (versione mista)	180-50 (H+19cm)
SHAR 180-50 bianco	n°1 732,80€
Art. PC19 piedino h=19 cm	n°1 89,40€
Art. FC4	n°2 149,80€
Art. M38 per R.E.	n°1 21,50€
Art. R900II per R.E. 900W	n°1 107,50€
Supplemento attacchi Art. AS	n°1 81,40€
Tot.	1182,40€

Es.3: e.KUAD DIVIS (elettrico)	175-50 (H+15cm)
e.KUAD 175-50 bianco	n°1 794,30€
Art. PC15 piedino h=15 cm	n°1 89,20€
Art. FC4	n°2 128,20€
KIT RT 900IIT	n°1 236,30€
Termostato bianco	Art. DYPB 83,00€
Tot.	1331,00€



START DIVIS 180-55

VALVOLE CONSIGLIATE

KIT VALVOLE CROMATE comprende:

- n°2 Valvole con codoli
- n°2 Raccordi (per multistrato ø16 e rame ø12 e 14)
- n°2 Rosette tonde cromo ø 48, foro ø16

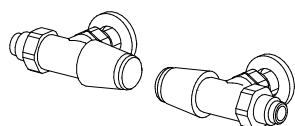
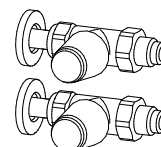
FINITURE SPECIALI

pag. 267
Finiture Oro, Bronzo, Nickel spazzolato per 2 valvole
KIT Raccordi NICKEL spazz. suppl.Art. RN 28,20€

VALVOLE PER

ATTACCHI LATERALI

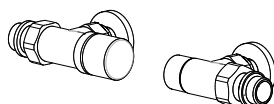
KIT VALVOLE TON DIRITTA
p. 269 Art. KVD 138,20€



KIT VALVOLE TON REVERSE
p.269

Art. KVR

127,00€

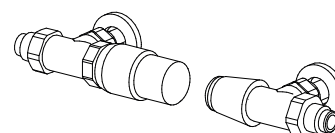


KIT VALVOLA CYL termostattizzabile REVERSA

pag.273

Colore tabella BREM

Art. KCR 138,80€
supplemento 49,50€



KIT VALVOLE TON REVERSE con TESTA TERMO-
STATICA, pag. 269 Art. KTR 176,20€