



Filu&Ferru.

Il nome proviene da un'antica tradizione sarda e riguarda un distillato di vinaccia. È una bevanda trasparente, forte e generosa che profonde calore per chi la gusta e accoglienza per chi la offre. E' il calore della famiglia e della casa nei mesi d'inverno. E' un gusto che rinfranca e rinvigorisce. Ho pensato di dare questo nome a questo calorifero della collezione Brem per gli echi che risuonano nel nome (filo di ferro) e per i richiami al calore, all'ospitalità e alla intimità del focolare domestico.

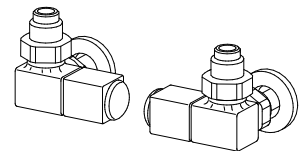
ESECUZIONI BREM'ART

Finitura calorifero Grigio Sablé SB7039.
Altre tinte della tabella colori Brem senza supplemento.

VALVOLE CONSIGLIATE

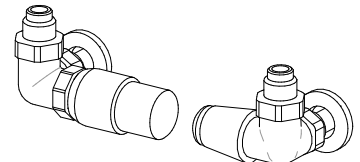
KIT VALVOLE CROMO COMPRENDE:

- n°2 Valvole con codoli
- n°2 Raccordi (per multistrato ø16 e rame ø12,14)
- n°2 Rosette tonde



KIT VALVOLE QUADRA comando LATERALE

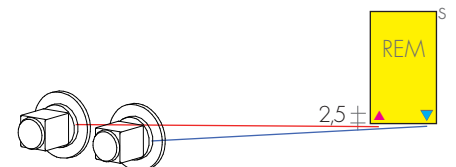
Art. KQL 177,10€
supplemento colore tabella BREM 49,50€



KIT VALVOLE TON comando LATERALE con testa TERMOSTATICA Art. KTL 188,60€

KIT VALVOLE TON comando LATERALE Art. KVL 139,20€

ATTACCHI REMOTI a richiesta Art. REM 37,60€
interasse attacchi sul retro: ▲▽ L-5 cm



KIT GRUPPO VALVOLE REMOTE comprende:

- n°2 Raccordi (per multistrato ø16, rame ø12 e14)

KIT GRUPPO VALVOLE REMOTE QUADRA

Art. KQG 178,60€

KIT GRUPPO VALVOLE REMOTE TON con

Testa TERMOSTATICA Art. KVGT 212,80€

ATTACCHI DI SERIE

EG ø 3/8, a richiesta ø 1/2"
interasse attacchi: ▲▽ L - 4 cm



MODELLO	H cm	L cm	EN 442 Watt Δt 50K (Δt 40K = Wx0,755 - Δt 30K = Wx0,526)		
			▲▽ cm	54	63
FILU 180	€	1662,60 887w	1747,10 1061w	1830,60 1233w	
FILU-L 180	€	1873,50 1181w	1983,80 1453w	2083,80 1723w	
FILU 200	€	1716,20 985w	1798,40 1178w	1885,40 1369w	
FILU-L 200	€	1971,00 1313w	2087,20 1616w	2186,90 1916w	
FILU 220	€	1774,50 1082w	1877,90 1294w	1960,50 1504w	
FILU-L 220	€	2021,30 1445w	2142,20 1778w	2246,10 2109w	

Dati tecnici piastra CLAK pag.102 listino