



Segni di luce saettanti su specchio fumè, incisi a mano dall'artista Nicola Evangelisti, riverberano di luce un frammento di vetro di Murano rosso lava.

Luce, calore e riflessione uniscono arte e design in modo unico e speciale.

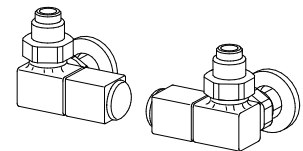
ESECUZIONI BREM'ART

Finitura calorifero Grigio Sablé SB7039. Altre tinte tabella colori Brem senza supplemento.

VALVOLE CONSIGLIATE

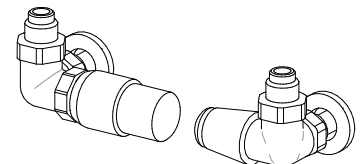
KIT VALVOLE CROMO COMPRENDE:

- n°2 Valvole con codoli
- n°2 Raccordi (per multistrato ø16 e rame ø12,14)
- n°2 Rosette tonde



KIT VALVOLE QUADRA comando LATERALE

Art. KQL 177,10€
supplemento colore tabella BREM 49,50€



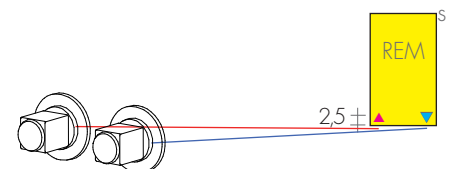
KIT VALVOLE TON comando LATERALE con

testa TERMOSTATICA Art. KTL 188,60€

KIT VALVOLE TON comando LATERALE

Art. KVL 139,20€

ATTACCHI REMOTI a richiesta Art. REM 37,60€
interasse attacchi sul retro: ▲▽ L-5 cm



KIT GRUPPO VALVOLE REMOTE comprende:

- n°2 Raccordi (per multistrato ø16, rame ø12 e14)

KIT GRUPPO VALVOLE REMOTE QUADRA

Art. KQG 178,60€

KIT GRUPPO VALVOLE REMOTE TON con

Testa TERMOSTATICA Art. KVGT 212,80€

ATTACCHI DI SERIE

EG ø 3/8, su richiesta ø 1/2"
interasse attacchi: ▲▽ L - 4 cm



EN 442 Watt Δt 50K (Δt 40K = Wx0,755 - Δt 30K = Wx0,526)

MODELLO	H cm	L cm	▲▽ cm	45	54	63
FIRE 180	180	45	41	1697,60	1782,10	1865,60
				887w	1061w	1233w
FIRE-L 180	180	45	41	1908,50	2018,80	2118,80
				1181w	1453w	1723w
FIRE 200	200	54	41	1751,20	1833,40	1920,40
				985w	1178w	1369w
FIRE-L 200	200	54	41	2006,00	2122,20	2221,90
				1313w	1616w	1916w
FIRE 220	220	63	41	1809,50	1912,90	1995,50
				1082w	1294w	1504w
FIRE-L 220	220	63	41	2056,30	2177,20	2281,10
				1445w	1778w	2109w

Dati tecnici piastra CLAK pag.102 listino