

HOOK

design Luigi Brebbia

L'elemento scaldante HOOK è ideale dove le esigenze di spazio impongono di sfruttare

ogni centimetro per risolvere la richiesta di appendere e scaldare indumenti. HOOK si

installa in qualsiasi ambiente e nelle versioni multiple, può riscaldare anche la sala bagno.

DIMENSIONI

Larghezze: 9 / 19 / 29 cm
Altezze: 180 / 210 cm
Profondità: 5,5/9 cm
Sporgenza dal muro: 9,5/13 cm

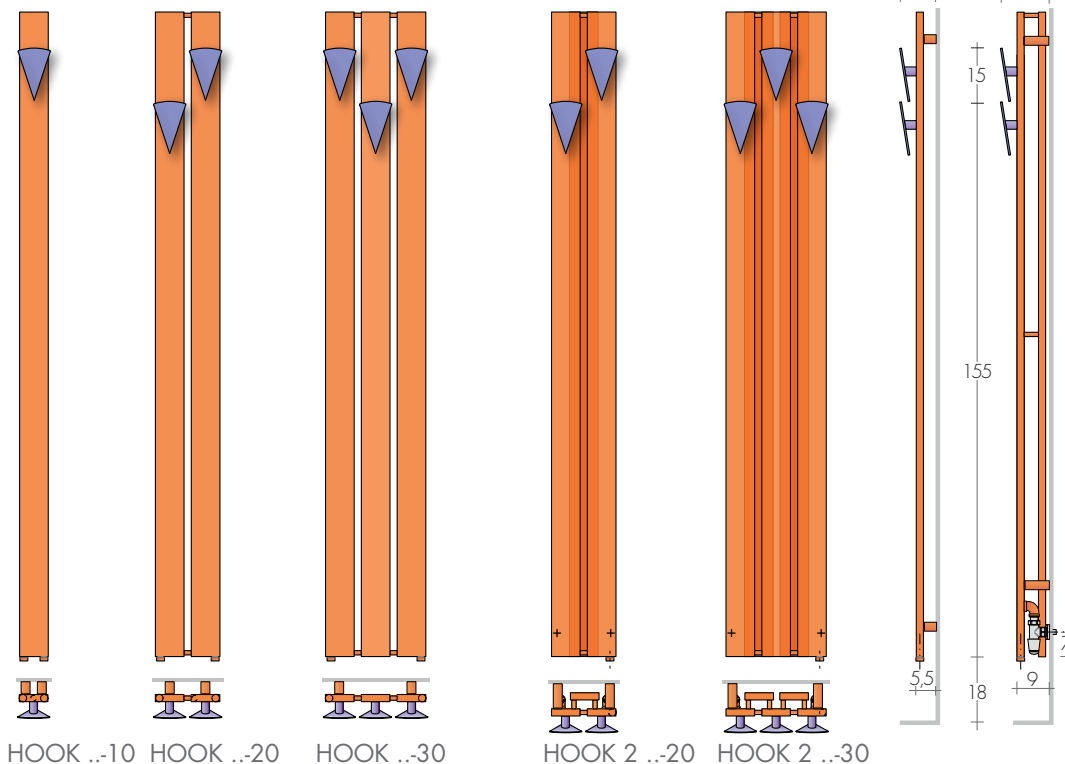


APPENDINI mod. HK, inclusi di serie e saldati sul calorifero

COLORI STANDARD:

- bianco sablé SB 9016
- grigio mica SB 7039
- nero mica SB 9005
- nel colore del radiatore

COLORI della tabella Brem diverso dal radiatore Supplemento 49,00€



MODELLO

MODELLO	HL cm	Bianco di serie sablé SB 9016 €	EN 442			▲ ▼ int.att. cm	Altezza H cm	Larghezza L cm	Profondità cm	Peso M Kg	Volume V dm³	VERSIONI MISTE con Resistenza e manico Watt €	
			Δt 50 K watt	Δt 40 K watt	Δt 30 K watt								
HOOK	180-10	502,10	197	148	102	5	180	9	6	4,1	2,4	*250	93,60
HOOK	180-20	689,10	378	284	197	15	180	19	6	8,2	4,7	400	117,20
HOOK	180-30	876,50	543	408	282	25	180	29	6	12,3	7,1	500	119,30
HOOK	210-10	518,60	230	173	120	5	210	9	6	4,8	2,7	*250	93,60
HOOK	210-20	705,90	441	331	229	15	210	19	6	9,5	5,5	400	117,20
HOOK	210-30	893,00	632	475	329	25	210	29	6	14,3	8,2	650	121,30
HOOK-2	180-20	867,70	511	384	266	15	180	19	10	12,3	7,1	500	119,30
HOOK-2	180-30	890,00	650	447	338	25	180	29	10	20,4	11,8	650	121,30
HOOK-2	210-20	1032,60	595	488	309	15	210	19	10	14,3	8,2	650	121,30
HOOK-2	210-30	1054,60	850	638	442	25	210	29	10	23,8	13,7	900	129,00

▶ Pronta consegna

*Mod. HOOK..-10 solo con valvola mista sinistra p.207
Termostati p.208-209

APPENDINI in alternativa a quello di serie senza supplemento



APPENDINO modello PO



APPENDINO modello ARO

ESECUZIONI DI SERIE

Colore bianco sablé SB9016 fissaggi bianchi
Tolleranze ± 3mm - Valvola di sfianto ø 1/8"
PRESSIONE MASSIMA D'ESERCIZIO 4 BAR

ESECUZIONI A RICHIESTA

Verniciatura tabella colori Brem +15/25%
Pomoli ad altezze diverse, senza supplemento
Versione elettrica e.Hook, pag.236

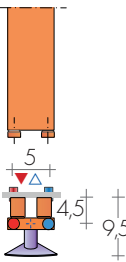
ATTACCHI DI SERIE

EG ø 1/2"
A richiesta attacchi ø 3/8"
Attacchi speciali, pag.279

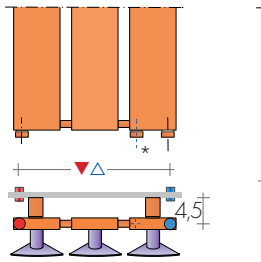


INTERASSE ATTACCHI

HOOK ...-10

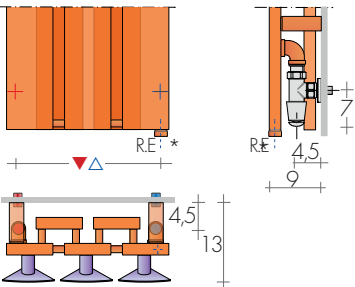


HOOK ...-20 - HOOK ...-30



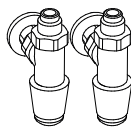
*R.E.
Resistenza
Elettrica

HOOK 2...-20 - HOOK 2...-30



Di serie attacchi sul retro, con valvole reverse

VALVOLE per Attacchi sul retro Mod. HOOK2..

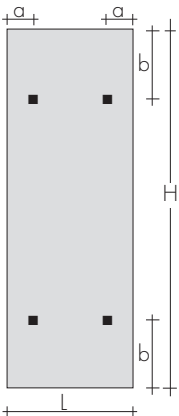


KIT VALVOLE mod. TON REVERSE pag.269

Art. KVR 120,00€

KIT VALVOLE mod. TON REVERSE con testa TERMOSTATICA

Art. KTR 176,20€



FISSAGGI

Mensole comprese
HOOK Art. B35
HOOK-2 Art. B70

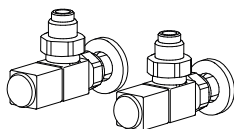
Modello	a cm	b cm
HOOK ...-10	1,8	4
HOOK ...-20	4	4
HOOK ...-30	4	4
HOOK-2...-20	2,2	20
HOOK-2...-30	2,2	20



VALVOLE CONSIGLIATE

KIT VALVOLE CROMATE comprende:

- n°2 Valvole con codoli
- n°2 Raccordi (per multistrato ø16 e rame ø12 e 14)
- n°2 Rosette tonde cromo ø 48, foro ø16



KIT VALVOLE QUADRA a SQUADRA pag.271

Art. KQS 166,80€
supplemento 49,50€

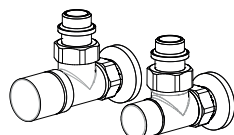
Colore tabella BREM

FINITURE SPECIALI

pag. 267

Finiture Oro, Bronzo, Nickel spazzolato per 2 valvole

KIT Raccordi NICKEL spazz. suppl.Art. RN 28,20€



KIT VALVOLE CYL termostattabile a SQUADRA pag.273

Art. KCS 138,80€
supplemento 49,50€

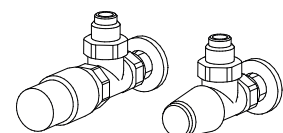
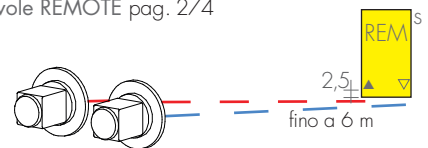
Colore tabella BREM

ATTACCHI REMOTI

Art. REM 37,60€

Attacchi remoti sul retro: interasse ▲▼ L-8cm

Valvole REMOTE pag. 274



KIT VALVOLE TON a SQUADRA con Testa TERMOSTATICA, pag.269

Art. KTS 176,20€