

KUADRUM : radiateur à tubes chauffants carrés 15x15 mm. Le tube carré allie

esthétique insolite et grande émission de chaleur. Les tubes offrent à la vue un

ensemble compact qui transmet la sensation d'une surface pleine.

## MODELE K..H

KQH: tubes verticaux, devant collecteur carré  
KCH: tubes verticaux, devant collecteur cintré


H = de 60 à 300 cm (tous les 20 cm)

L = de 20 à 100 cm (tous les 5 cm)

Pas éléments 2,5 cm


Renforts métalliques à l'arrière pour des hauteurs de plus de 100 cm

KQH




devant collecteurs carré  
STANDARD

KCH




devant collecteurs cintré  
SUR DEMANDE



KUADRUM K..H



KQH



KCH

## MODELE K..V

avec tubes chauffants horizontaux

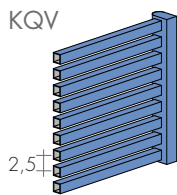
H = de 20 à 100 cm (tous les 5 cm)

L = de 60 à 300 cm (tous les 20 cm)

Pas éléments 2,5 cm

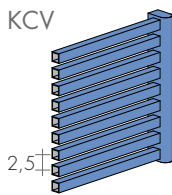
Renforts métalliques à l'arrière pour L > 100cm

KQV




devant collecteurs carré  
STANDARD

KCV



devant collecteurs cintré  
SUR DEMANDE



KUADRUM K..V



KQV



KCV

ex. : KQH 180-50, EG ø 1/2", BR 0007

## REALISATIONS STANDARD

Peinture blanc sablé, consoles blanches M4KB

Purgeur ø 1/8" - Tolérances ± 3mm

PRESSION DE SERVICE MAXIMALE, 8 BARS

190

## REALISATIONS SUR DEMANDE

Peinture d'après nuancier Brem avec

consoles chromées M4KC

Dimensions sur mesure, sur devis

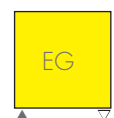
+15/25%

## RACCORDEMENTS STANDARD

EG ø 1/2"

Raccords AC ou BD sur demande

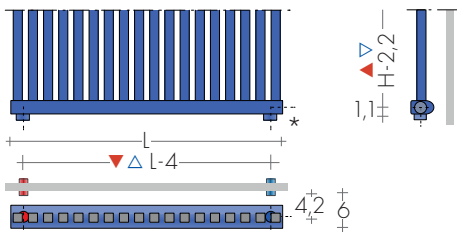
Raccords spéciaux, p. 286



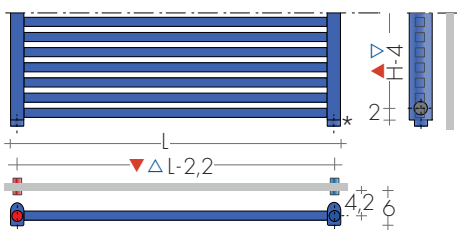
**ENTRAXE RACCORDEMENTS**

Raccords standard EG verticaux  
Raccords latéraux, sur demande sans suppl.

**MODELE K..H**



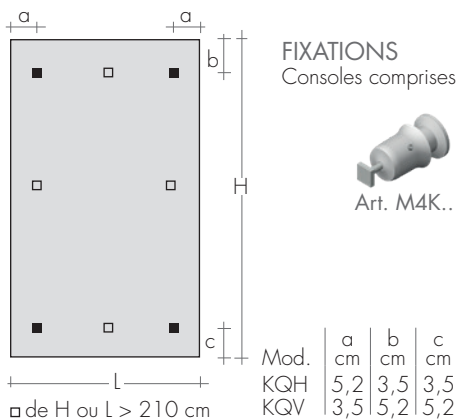
**MODELE K..V**



\* Saillie manchons 1 cm

Raccordement CD:

▲▽ e.r. = L+8,4 cm , avec robinets Brem



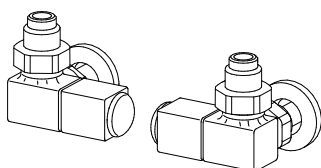
**KUADRUM KQH 180-50**

**ROBINETS CONSEILLES**

**KIT ROBINETS CHROMES AVEC:**

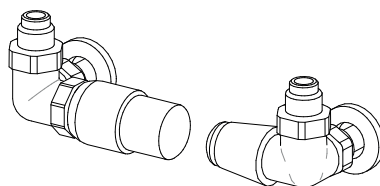
- n°2 Robinets avec cônes
- n°2 Raccords (multicouche ø16 et cuivre ø12,14)
- n°2 Rondelles cache-trou

Sur demande: Cache-tube en acier inox brillant (couper sur mesure) Art. CA18 10,80€



KIT ROBINETS QUADRA commande LATÉRALE page 279 Art. KQL 166,30€ supplément couleur nuancier BREM 46,40€

KIT ROBINETS MINI EQUERRES page 278 chrome ou couleur blanche Art. KMS107,80€



KIT ROBINETS TON commande LATÉRALE avec tête THERMOSTATIQUE Art. KTL 177,10€  
KIT ROBINETS TON commande LATÉRALE page 277 Art. KVL 130,90€

ROBINETS DISTANTS Art. REM 36,60€  
Robinets distants à l'arrière ▲▽ EG



REM 1,5±

KIT GROUPE ROBINETS DISTANTS p. 281 avec: - n°2 Raccords (multicouche ø16 et cuivre ø12,14)

KIT GROUPE ROBINETS DISTANTS TON Art. KVG 153,60€  
KIT GROUPE ROBINETS DISTANTS TON avec tête THERMOSTATIQUE Art. KVGt 199,80€

# KUADRUM K..H

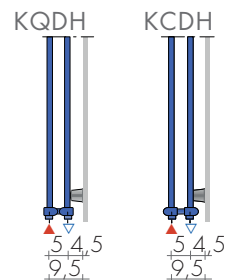
TARIF AU 1.07.2022 **+15%**

MOD.	L cm	EN 442 Watt $\Delta t$ 50K ( $\Delta t$ 40K = $W \times 0,755$ ) - ( $\Delta t$ 30K = $W \times 0,526$ )												
		25	30	35	40	45	50	55	60	65	70	75	80	85
H cm (n°tubes)	(10t)	(12t)	(14t)	(16t)	(18t)	(20t)	(22t)	(24t)	(26t)	(28t)	(30t)	(32t)	(34t)	(36t)
▲▼ cm	21	26	31	36	41	46	51	56	61	66	71	76	81	86
K..H 60	€ 264,10 187w	288,30 224w	311,50 261w	335,20 299w	363,60 336w	407,70 373w	455,10 411w	479,10 448w	498,40 485w	533,10 523w	565,60 560w	604,50 597w	640,60 635w	670,20 672w
K..H 80	€ 278,20 252w	304,50 302w	330,60 352w	353,50 403w	383,60 453w	428,00 503w	480,30 554w	527,20 604w	575,30 654w	612,40 705w	650,50 755w	680,60 805w	712,90 856w	743,10 906w
K..H 100	€ 288,30 314w	314,50 377w	340,60 440w	365,70 503w	396,40 566w	445,60 629w	495,90 691w	543,30 754w	593,50 817w	644,60 880w	692,60 943w	740,90 1006w	791,50 1068w	824,50 1131w
K..H 120	€ 307,40 375w	334,70 449w	362,90 524w	387,60 599w	421,30 674w	473,00 749w	524,80 824w	578,70 899w	630,30 974w	682,80 1049w	736,20 1124w	787,00 1198w	841,30 1273w	892,90 1348w
K..H 140	€ 344,50 435w	375,80 522w	404,10 609w	436,70 696w	470,40 783w	528,40 870w	588,40 956w	645,80 1043w	705,60 1130w	765,30 1217w	823,10 1304w	882,40 1391w	942,10 1478w	1000,8 1565w
K..H 160	€ 370,50 493w	403,50 591w	436,90 690w	468,80 788w	506,90 887w	570,40 985w	633,70 1084w	695,90 1182w	758,00 1281w	823,20 1379w	887,70 1478w	950,00 1576w	1014,3 1675w	1077,9 1774w
K..H 180	€ 408,60 548w	445,00 658w	482,00 767w	520,10 877w	562,10 987w	631,60 1096w	702,00 1206w	772,50 1316w	842,50 1425w	912,00 1535w	983,00 1645w	1053,6 1754w	1122,8 1864w	1191,9 1973w
K..H 190	€ 428,50 574w	466,90 689w	505,30 804w	543,30 919w	589,30 1033w	660,70 1148w	736,20 1263w	808,50 1378w	882,00 1493w	956,90 1608w	1029,3 1722w	1101,3 1837w	1175,9 1952w	1249,0 2067w
K..H 200	€ 446,70 603w	488,20 723w	528,20 844w	567,40 964w	615,40 1085w	691,80 1205w	768,20 1326w	844,60 1446w	921,50 1567w	999,40 1687w	1076,4 1808w	1152,8 1928w	1227,2 2049w	1306,6 2169w
K..H 210	€ 465,80 629w	506,90 754w	551,20 880w	591,70 1006w	640,60 1131w	719,90 1257w	801,20 1383w	879,90 1508w	960,00 1634w	1039,0 1760w	1119,4 1886w	1199,0 2011w	1278,4 2137w	1360,2 2263w
K..H 220	€ 485,20 655w	527,20 785w	571,60 916w	615,00 1047w	665,60 1178w	749,10 1309w	831,50 1440w	912,00 1571w	996,90 1702w	1080,7 1833w	1162,9 1964w	1247,0 2094w	1329,4 2225w	1411,8 2356w
K..H 240	€ 521,10 705w	566,60 846w	613,50 987w	660,10 1128w	715,20 1270w	803,50 1411w	890,70 1552w	979,20 1693w	1068,4 1834w	1158,6 1975w	1247,0 2116w	1336,7 2257w	1426,0 2398w	1460,0 2539w
K..H 260	€ 570,40 754w	620,80 904w	672,80 1055w	723,00 1206w	783,20 1357w	878,50 1507w	975,20 1658w	1072,4 1809w	1194,1 1960w	1269,3 2110w	1366,5 2261w	1463,1 2412w	1560,4 2563w	1658,7 2713w
K..H 280	€ 619,50 801w	675,90 961w	731,00 1121w	786,40 1282w	850,60 1442w	957,60 1602w	1061,2 1762w	1167,5 1922w	1299,3 2083w	1383,1 2243w	1489,0 2403w	1593,5 2563w	1699,0 2723w	1806,7 2884w
K..H 300	€ 674,90 846w	735,10 1015w	794,40 1184w	854,60 1353w	926,00 1523w	1040,5 1692w	1155,7 1861w	1271,3 2030w	1413,0 2199w	1503,2 2368w	1619,7 2538w	1733,9 2707w	1849,5 2876w	1964,0 3045w

$\Delta t$  autres que 50 K : consulter les Données techniques de Brem

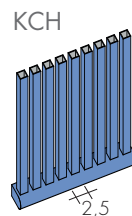

Mod. KUADRUM Q avec devant des collecteurs carré - REALISATION STANDARD  
C avec devant des collecteurs cintré - REALISATION SUR DEMANDE

K..H 200 - 50  
collecteur horizontal    hauteur cm    longueur cm



### REALISATIONS SUR DEMANDE

Réalisations sur mesure ( $\pm 3$  mm) avec:  
- longueurs collecteurs tous les 2,5 cm  
- hauteurs tubes chauffants tous les 10 cm  
- rendements caloriques et coûts selon extension  
Mesures pour 1 cm: mesure supérieure +20%  
Dimensions supérieures à 3 m: sur devis



### VERSION DOUBLE K..DH

On unit deux radiateurs KH  
K..DH    prix K..H x 2 + 115,90€

Raccordements standard EG (départ sur la partie avant gauche, retour sur la partie arrière droite).  
Puissance indicative K..DH: un radiateur x 1,60

# KUADRUM K..V

TARIF AU 1.07.2022 **+15%**

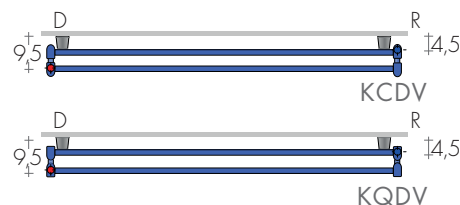
EN 442 Watt Δt 50K (Δt 40K = Wx0,755) - (Δt 30K = Wx0,526)

MOD. (n° tubes) ▲ ▽ cm	Lengths / Longueurs												
	60	80	100	120	140	160	180	200	220	240	260	280	300
K..V 25 € (10t)	264,10 188w	278,20 251w	288,30 314w	307,40 377w	330,60 439w	370,50 502w	408,60 565w	446,70 628w	485,20 691w	521,10 753w	570,40 816w	619,50 879w	674,90 942w
K..V 30 € (12t)	288,30 226w	304,50 301w	314,50 377w	334,70 452w	360,30 527w	403,50 603w	445,00 678w	488,20 753w	527,20 829w	566,60 904w	620,80 979w	675,90 1055w	735,10 1130w
K..V 35 € (14t)	311,50 264w	330,60 352w	340,60 439w	362,90 527w	387,60 615w	436,90 703w	482,00 791w	528,20 879w	571,60 967w	613,50 1055w	672,80 1143w	731,00 1231w	794,40 1318w
K..V 40 € (16t)	335,20 301w	353,50 402w	365,70 502w	387,60 603w	418,90 703w	468,80 804w	520,10 904w	567,40 1005w	615,00 1105w	660,10 1205w	723,00 1306w	786,40 1406w	854,60 1507w
K..V 45 € (18t)	363,60 339w	383,60 452w	396,40 565w	421,30 678w	451,00 791w	506,90 904w	562,10 1017w	615,40 1130w	665,60 1243w	715,20 1356w	783,20 1469w	850,60 1582w	926,00 1695w
K..V 50 € (20t)	397,60 377w	407,00 502w	445,60 628w	473,00 753w	506,90 879w	570,40 1005w	631,60 1130w	691,80 1256w	749,10 1381w	803,50 1507w	878,50 1632w	957,60 1758w	1040,5 1883w
K..V 55 € (22t)	455,10 414w	480,30 552w	495,90 691w	524,80 829w	564,30 967w	633,70 1105w	702,00 1243w	768,20 1381w	831,50 1519w	890,70 1657w	975,20 1796w	1061,2 1934w	1155,7 2072w
K..V 60 € (24t)	479,10 452w	527,20 603w	543,30 753w	578,70 904w	619,50 1055w	695,90 1205w	772,50 1356w	844,60 1507w	912,00 1657w	979,20 1808w	1072,4 1959w	1167,5 2110w	1271,3 2260w
K..V 65 € (26t)	498,40 490w	575,30 653w	593,50 816w	630,30 979w	676,80 1143w	758,00 1306w	842,50 1469w	921,50 1632w	996,90 1796w	1068,4 1959w	1194,1 2122w	1299,3 2285w	1413,0 2449w
K..V 70 € (28t)	533,10 527w	612,40 703w	644,60 879w	682,80 1055w	734,00 1231w	823,20 1406w	912,00 1582w	999,40 1758w	1080,7 1934w	1158,6 2110w	1269,3 2285w	1383,1 2461w	1503,2 2637w
K..V 75 € (30t)	565,60 565w	650,50 753w	692,60 942w	736,20 1130w	789,40 1318w	887,70 1507w	983,00 1695w	1076,4 1883w	1162,9 2072w	1247,0 2260w	1366,5 2449w	1489,0 2637w	1619,7 2825w
K..V 80 € (32t)	604,50 603w	680,60 804w	740,90 1005w	787,00 1205w	846,50 1406w	950,00 1607w	1053,6 1808w	1152,8 2009w	1247,0 2210w	1336,7 2411w	1463,1 2612w	1593,5 2813w	1733,90 3014w
K..V 85 € (34t)	640,60 640w	712,90 854w	791,50 1067w	841,30 1281w	903,50 1494w	1014,3 1708w	1122,8 1921w	1227,2 2135w	1329,4 2348w	1426,0 2562w	1560,4 2775w	1699,0 2988w	1849,5 3202w
K..V 90 € (36t)	670,20 678w	743,10 904w	824,50 1130w	892,90 1356w	960,00 1582w	1077,9 1808w	1191,9 2034w	1306,6 2260w	1411,8 2486w	1515,0 2712w	1658,7 2938w	1806,7 3164w	1964,0 3390w
K..V 95 € (38t)	699,80 716w	773,40 954w	859,40 1193w	945,70 1431w	1017,4 1670w	1140,7 1909w	1264,3 2147w	1383,1 2386w	1496,2 2624w	1603,5 2863w	1756,3 3101w	1913,0 3340w	2081,6 3579w
K..V 100 € (40t)	729,00 753w	805,40 1005w	904,70 1256w	999,80 1507w	1072,4 1758w	1204,2 2009w	1334,6 2260w	1461,0 2511w	1580,7 2762w	1694,0 3014w	1856,5 3265w	2021,2 3516w	2197,2 3767w

Δt autres que 50 K : consulter les Données techniques de Brem

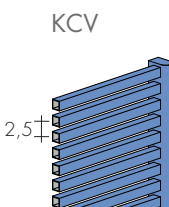
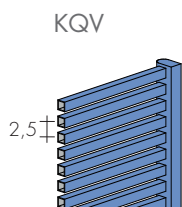
Mod. KUADRUM Q avec devant des collecteurs carré - REALISATION STANDARD  
C avec devant des collecteurs cintré - REALISATION SUR DEMANDE

K..V 80 - 200  
collecteur vertical    hauteur cm    longueur cm



### REALISATIONS SUR DEMANDE

Réalisations sur mesure (±3 mm) avec:  
- hauteurs collecteurs tous les 2,5 cm  
- longueurs tubes chauffants tous les 10 cm  
- puissance caloriques et coûts selon extension  
Mesures pour 1 cm: mesure supérieure +20%  
Dimensions supérieures à 3 m: sur devis



### VERSION DOUBLE K..DV

On unit deux radiateurs KV  
K..DV    prix K..V x 2 + 115,90€

Raccordement standard EG (départ sur la partie avant gauche, retour sur la partie arrière droite).  
Puissance indicative K..DV: un radiateur x1,65