

design Davide Brembilla

LAME se compose de tubes rectangulaires unis par des barres rondes. Les éléments du

radiateur fendent l'air comme des lames, se rapprochent l'un de l'autre dans l'espace

proposant une légèreté étonnantes. Le résultat: une nouvelle forme chauffante.

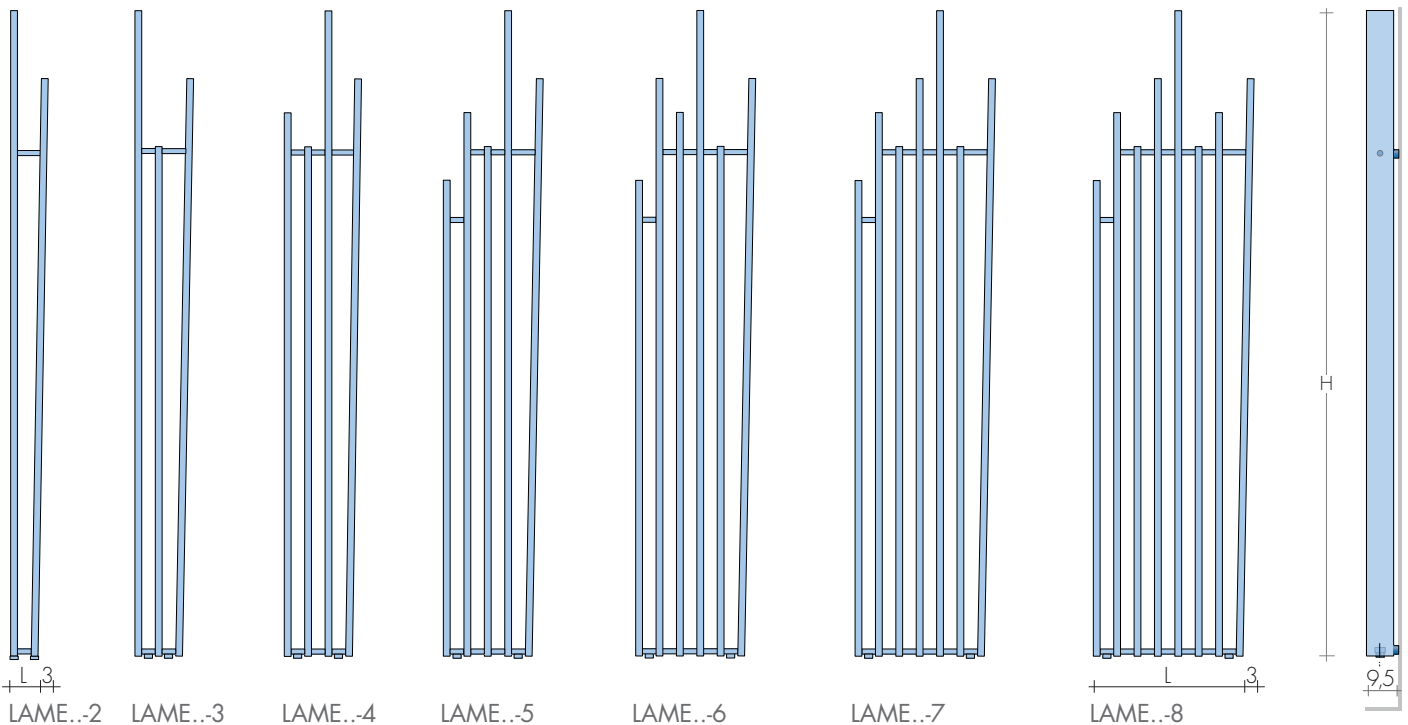
DIMENSIONS

Hauteur : 190 / 210 / 230 cm

Largeurs : 11 / 17 / 23 / 29 / 35 / 41 / 47 cm

Profondeur : 8 cm

Saillie : 9,5 cm



MODELE	n° el.	2	3	4	5	6	7	8	EN 442 Watt Δt 50K (Δt 40K = $W \times 0,755$) (Δt 30K = $W \times 0,526$)	Version MIXTE (R.E. cl.II) avec manchon et :			
H	L	8(+3)	14(+3)	20(+3)	26(+3)	32(+3)	38(+3)	44(+3)		câble ^o	thermostat		
cm	cm	6	6	12	18	24	30	36		Modèle	€	W	€
LAME 190	▲	517,60	636,40	755,10	873,90	992,50	1111,30	1230,00		LAME 190-2	110,80	400	173,10
	▼	350w	496w	652w	788w	953w	1109w	1255w		LAME 190-3	112,70	500	175,00
LAME 210	€	548,20	682,50	816,70	951,20	1085,40	1219,60	1353,90		LAME 190-4	114,60	650	176,90
		389w	554w	730w	885w	1070w	1245w	1411w		LAME 190-5	118,80	800	181,10
LAME 230	€	577,40	725,90	874,20	1022,40	1172,00	1319,00	1466,00		LAME 190-6	121,90	900	184,20
		428w	613w	807w	982w	1187w	1381w	1566w		LAME 210-7	129,20	1200	191,50
			En Stock							LAME 210-8	138,60	1500	200,90
										Autres modèles sur demande			
										°Thermostats radio, p.227			

ex. : LAME 210-6, EG \varnothing 1/2", SB1017 Δt autres que 50K: consulter les données techniques de Brem

REALISATIONS STANDARD

Peinture blanc sablé - Consoles blanches B15
Tolérances \pm 3 mm - Purgeurs \varnothing 1/8"
PRESSION MAXIMALE DE SERVICE 4 BARS

REALISATIONS SUR DEMANDE

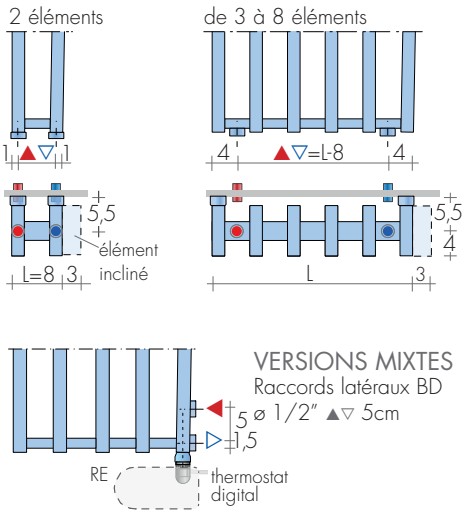
Peinture d'après nuancier Brem avec
consoles B15 en couleur +15/25%
Version électrique e.Lame page 230

RACCORDEMENTS STANDARD

EG \varnothing 1/2"
Raccords \varnothing 3/8" sur demande
Raccords spéciaux, page 286

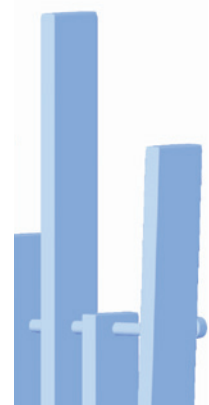
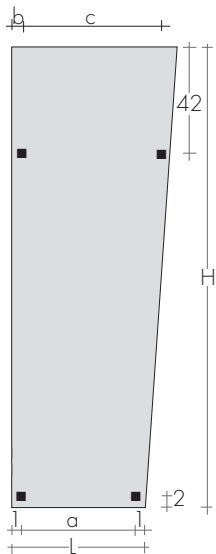


ENTRAXE RACCORDEMENTS



FIXATIONS

Consoles comprises

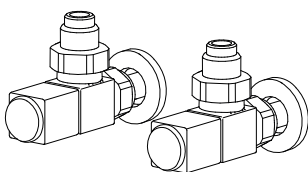


Mod. n° tubes	a cm	b cm	c cm
2	6	1	9
3	12	1	15
4	18	1	21
5	24	7	21
6	30	7	27
7	36	7	33
8	42	7	39

ROBINETS CONSEILLES

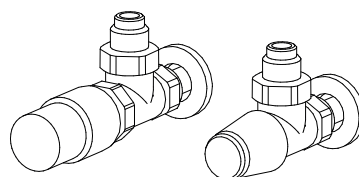
KIT ROBINETS CHROMES AVEC:

- n°2 Robinets avec cônes
 - n°2 Raccords (multicouche ø16 et cuivre ø12,14)
 - n°2 Rondelles cache-trou
- Sur demande: Cache-tube en acier inox brillant (couper sur mesure) Art. CA18 10,80€




KIT ROBINETS QUADRA EQUERRES page 279 Art. KQS 156,60€
supplément couleur nuancier BREM 46,40€

KIT ROBINETS MINI EQUERRES page 278 chrome ou couleur blanche Art. KMS 107,80€



KIT ROBINETS TON EQUERRES avec tête THERMOSTATIQUE Art. KTS 165,50€
KIT ROBINETS TON EQUERRES page 277 Art. KVS 119,20€

ROBINETS DISTANTS Art. REM 36,60€
Robinets distants à l'arrière (mesures entraxe EG)



Art. REM 2,5

KIT GROUPE ROBINETS DISTANTS p.281 avec: - n°2 Raccords (multicouche ø16 et cuivre ø12,14)

KIT GROUPE ROBINETS DISTANTS QUADRA Art. KQG 167,70€

KIT GROUPE ROBINETS DISTANTS TON avec tête THERMOSTATIQUE Art. KVGT 199,80€



LAME 210-6