

LAME se compose de tubes rectangulaires unis par des barres rondes. Les éléments du

radiateur fendent l'air comme des lames, se rapprochent l'un de l'autre dans l'espace

design Davide Brembilla
proposant une légèreté étonnantes.
Le résultat: une nouvelle forme chauffante.

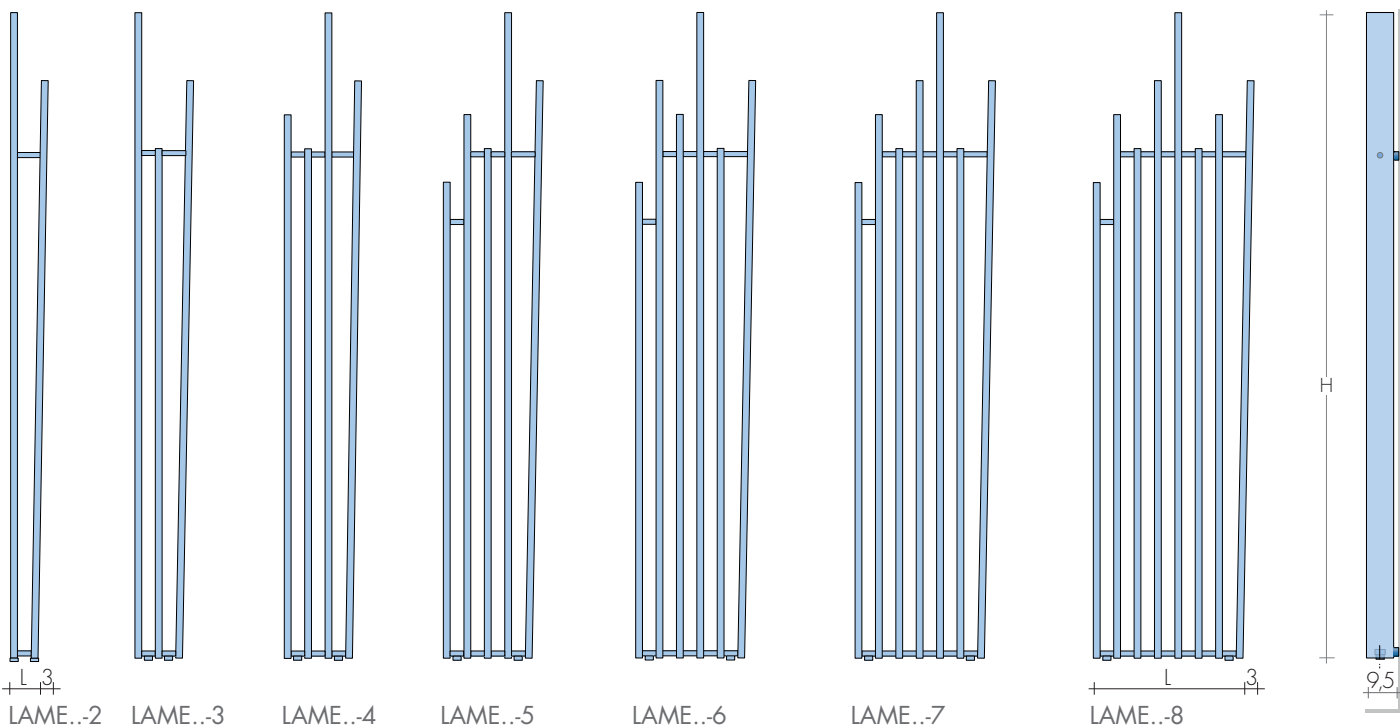
DIMENSIONS

Hauteur : 190 / 210 / 230 cm

Largeurs : 11 / 17 / 23 / 29 / 35 / 41 / 47 cm

Profondeur : 8 cm

Saillie : 9,5 cm



MODELE	n° el.	2	3	4	5	6	7	8	EN 442 Watt Δt 50K (Δt 40K = Wx0,755) (Δt 30K = Wx0,526)	Version MIXTE (R.E. cl.II) avec manchon et :			
H	L cm	8(+3)	14(+3)	20(+3)	26(+3)	32(+3)	38(+3)	44(+3)		câble ^o	thermostat		
cm	$\Delta \nabla$ cm	6	6	12	18	24	30	36		Modèle	€	W	€
LAME 190	€	517,60 350w	636,40 496w	755,10 652w	873,90 788w	992,50 953w	1111,30 1109w	1230,00 1255w		LAME 190-2	110,80	400	173,10
LAME 210	€	548,20 389w	682,50 554w	816,70 730w	951,20 885w	1085,40 1070w	1219,60 1245w	1353,90 1411w		LAME 190-3	112,70	500	175,00
LAME 230	€	577,40 428w	725,90 613w	874,20 807w	1022,40 982w	1172,00 1187w	1319,00 1381w	1466,00 1566w		LAME 190-4	114,60	650	176,90
										LAME 190-5	118,80	800	181,10
										LAME 190-6	121,90	900	184,20
										LAME 210-7	129,20	1200	191,50
										LAME 210-8	138,60	1500	200,90
										Autres modèles sur demande			
										◊Thermostats radio, p.227			

ex. : LAME 210-6, EG \varnothing 1/2", SB1017

Δt autres que 50K: consulter les données techniques de Brem

REALISATIONS STANDARD

Peinture blanc sablé - Consoles blanches B15
Tolérances \pm 3 mm - Purgeurs \varnothing 1/8"
PRESSION MAXIMALE DE SERVICE 4 BARS

REALISATIONS SUR DEMANDE

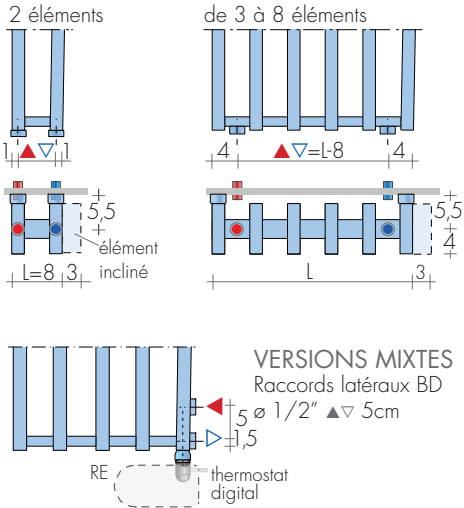
Peinture d'après nuancier Brem avec
consoles B15 en couleur +15/25%
Version électrique e.Lame page 230

RACCORDEMENTS STANDARD

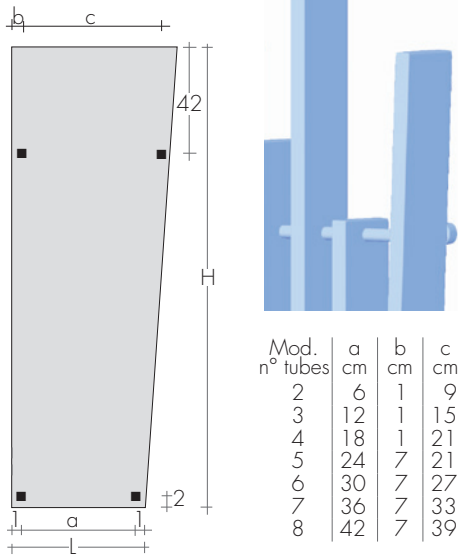
EG \varnothing 1/2"
Raccords \varnothing 3/8" sur demande
Raccords spéciaux, page 286



ENTRAXE RACCORDEMENTS



FIXATIONS
Consoles comprises



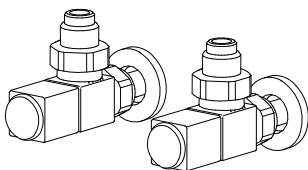
LAME 210-6

ROBINETS CONSEILLES

KIT ROBINETS CHROMES AVEC:

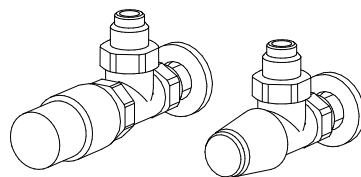
- n°2 Robinets avec cônes
- n°2 Raccords (multicouche ø16 et cuivre ø12,14)
- n°2 Rondelles cache-trou

Sur demande: Cache-tube en acier inox brillant (couper sur mesure) Art. CA18 10,80€



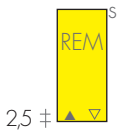
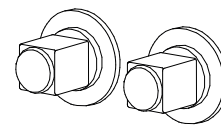
KIT ROBINETS QUADRA EQUERRES page 279 Art. KQS 156,60€ supplément couleur nuancier BREM 46,40€

KIT ROBINETS MINI EQUERRES page 278 chrome ou couleur blanche Art. KMS 107,80€



KIT ROBINETS TON EQUERRES avec tête THERMOSTATIQUE Art. KTS 165,50€
KIT ROBINETS TON EQUERRES page 277 Art. KVS 119,20€

ROBINETS DISTANTS Art. REM 36,60€ Robinets distants à l'arrière (mesures entraxe EG)



KIT GROUPE ROBINETS DISTANTS p.281 avec: - n°2 Raccords (multicouche ø16 et cuivre ø12,14)

KIT GROUPE ROBINETS DISTANTS QUADRA Art. KQG 167,70€

KIT GROUPE ROBINETS DISTANTS TON avec tête THERMOSTATIQUE Art. KVGT 199,80€