

LAME-UP est un radiateur à poser, dont le corps de chauffe, que l'on peut installer

au milieu d'une pièce, se transforme en une tour sculpturale. Les lames agencées

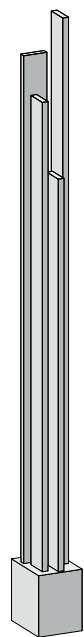
design Davide Brembilla en suivant un développement vertical, définissent un ensemble volumétrique nouveau.

### DIMENSIONS

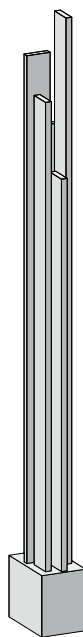
Largeurs : 15 cm

Hauteur du sol : 200 à 230 cm


Profondeur : 19 / 23 / 27 / 31 cm




LAME-UP 4




LAME-UP 5



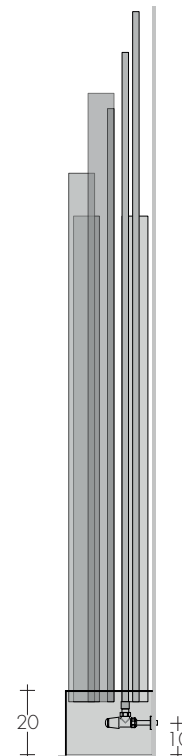
LAME-UP 6



LAME-UP 7



LAME-UP 8



MODELE	H - n° cm tubes	€	EN 442		▲ ▼ entr. racc. cm	Hauteur cm	Largeur cm	Profondeur cm	Poids M Kg	Volume V dm³	Version MIXTE (R.E. d.II) avec câble <sup>o</sup>	
			Watt Δt 50 K	Watt Δt 30 K							W	€
LAME-UP	200-4	855,20	641	333	9	200	15	19	18,9	8,0	650	114,60
LAME-UP	200-5	1059,20	809	421	9	200	15	23	23,7	10,1	800	118,80
LAME-UP	200-6	1200,80	935	486	9	200	15	27	27,3	11,7	900	121,90
LAME-UP	200-7	1362,50	1082	563	9	200	15	27	31,5	13,5	-	-
LAME-UP	200-8	1542,60	1250	650	9	200	15	31	36,3	15,6	1200	129,20
LAME-UP	230-4	926,90	767	399	9	230	15	19	22,5	9,6	800	118,80
LAME-UP	230-5	1143,90	966	502	9	230	15	23	28,2	12,0	900	121,90
LAME-UP	230-6	1302,10	1124	584	9	230	15	27	32,7	14,0	1200	129,20
LAME-UP	230-7	1476,20	1302	677	9	230	15	27	37,8	16,2	1200	129,20
LAME-UP	230-8	1664,50	1502	781	9	230	15	31	43,5	18,7	1500	138,60

EN 442 Watt Δt 50K (Δt 40K = Wx0,755) (Δt 30K = Wx0,526)

<sup>o</sup>Thermostats radio, p.227

### POSITION AU MILIEU DE LA PIECE

Raccords dans le sol (e.r. ▲ ▼ 9 cm)

ex. LAME-UP 200-4, EG ø 1/2", SB9005

Supplément Art. Lame-UPC 113,30€

### REALISATIONS STANDARD

Peinture blanc sablé

Tolérances ± 3 mm - Purgeurs ø1/8"

PRESSION MAXIMALE DE SERVICE 4 BARS

### REALISATIONS SUR DEMANDE

Peinture d'après nuancier Brem +15/25%

n.1 Lumière LED 1 W Art. F.LED1 53,80€

n.2 Lumières LED 1 W Art. F.LED2 89,60€

### RACCORDEMENTS STANDARD

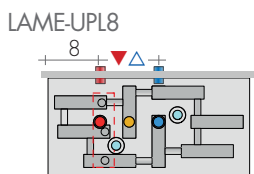
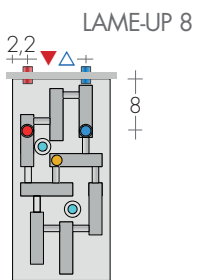
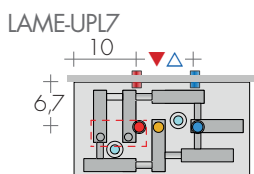
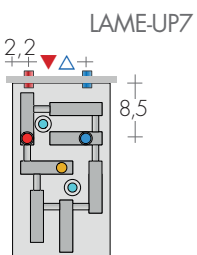
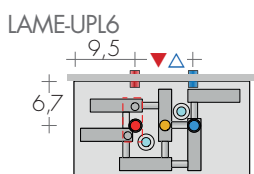
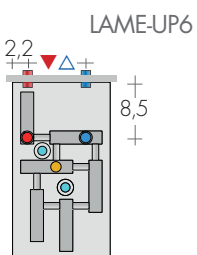
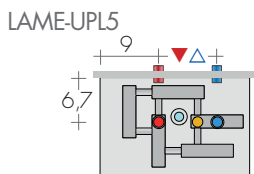
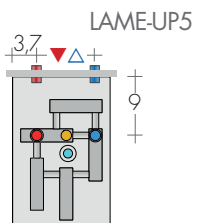
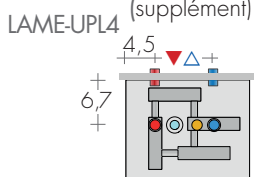
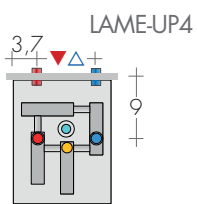
EG ø 1/2"

Robinetts distants sur demande, p.280

Version électrique e.Lame-UP, p.231



RACCORDEMENTS STANDARD ▲▽ = 9 cm  
 Position standard sur le côté court  
 Position sur le côté long Art. LAME-UPL 60,00€ (supplément)



- Départ
- Retour
- Résistance électrique
- LED sur demande

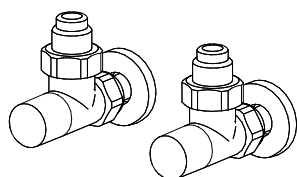


LAME-UP 200-4

## ROBINETS CONSEILLES

### KIT ROBINETS CHROMES AVEC:

- n°2 Robinets avec cônes
- n°2 Raccords (multicouche ø16 et cuivre ø12,14)
- n°2 Rondelles cache-trou



KIT ROBINETS MINI EQUERRES page 278  
 Art. KMS 107,80€

POSITION AU MUR  
 avec robinets equerres



POSITION AU MILIEU DE LA PIÈCE  
 Art. LAME-UPC avec robinets droits

