

LAME

design Davide Brembilla

LAME se compose de tubes rectangulaires unis par des barres rondes. Les éléments du

radiateur fendent l'air comme des lames, se rapprochent l'un de l'autre dans l'espace

proposant une légèreté étonnantes. Le résultat: une nouvelle forme chauffante.

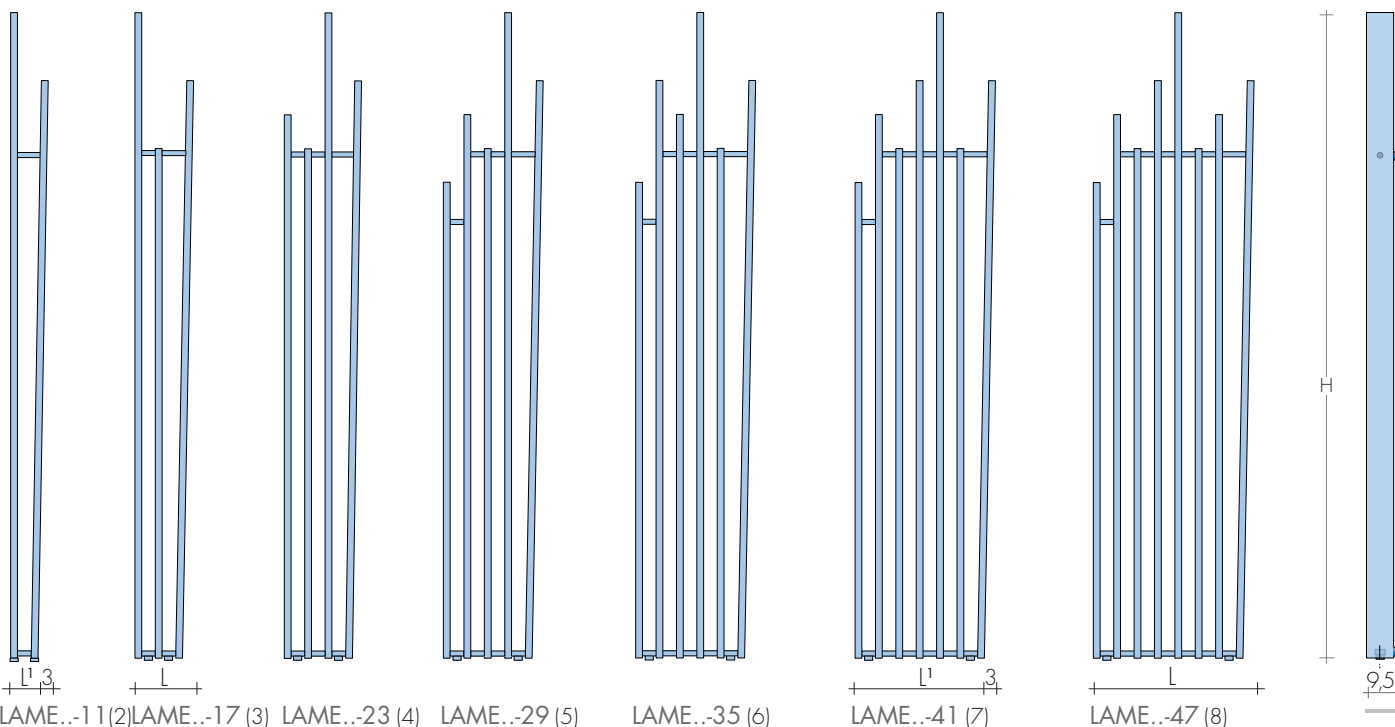
DIMENSIONS

Hauteur : 190 / 210 / 230 cm

Largeurs : 11 / 17 / 23 / 29 / 35 / 41 / 47 cm

Profondeur : 8 cm

Saillie : 9,5 cm



LAME...11 (2)

LAME...17 (3)

LAME...23 (4)

LAME...29 (5)

LAME...35 (6)

LAME...41 (7)

LAME...47 (8)

LAME...47 (8)

MODELE	L cm (n°el.)	EN 442 Watt Δt 50K (Δt 40K = Wx0,755) (Δt 30K = Wx0,526)								VERSION MIXTE avec		
		11 (2)	17 (3)	23 (4)	29 (5)	35 (6)	41 (7)	47 (8)	Résistance et manchon			
H cm	L' cm	8	14	20	26	32	38	44	Modèle	Watt	€	
LAME 190	▲▽ cm	6	6	12	18	24	30	36	LAME 190-2	400	127,40	
	€	625,00	768,40	911,80	1055,30	1198,50	1341,90	1485,10	LAME 190-3	500	129,60	
LAME 210	€	350w	496w	652w	788w	953w	1109w	1255w	LAME 190-4	650	131,80	
	€	661,90	824,10	986,20	1148,60	1310,60	1472,60	1634,80	LAME 190-5	800	136,60	
LAME 230	€	389w	554w	730w	885w	1070w	1245w	1411w	LAME 190-6	900	140,20	
	€	697,10	876,50	1055,60	1234,60	1415,20	1592,80	1770,20	LAME 210-7	1200	148,50	
		428w	613w	807w	982w	1187w	1381w	1566w	LAME 210-8	1500	159,40	

En Stock

Autres modèles sur demande
Thermostats p.208-209

ex. : LAME 210-35, EG ø 1/2", B3061

REALISATIONS STANDARD

Peinture blanc sablé SB 9016 - consoles blanches
Tolérances ± 3 mm - Purgeurs ø1/8"
PRESSION MAXIMALE DE SERVICE 4 BARS

REALISATIONS SUR DEMANDE

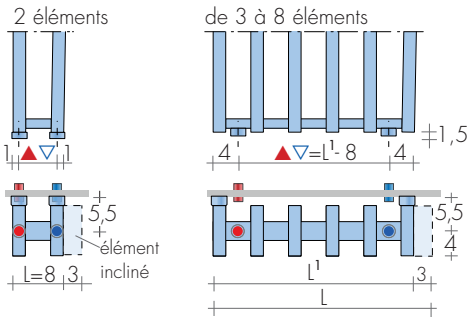
Peinture d'après nuancier Brem avec
consoles B15 en couleur +15/25%
Version électrique e.Lame page 241

RACCORDEMENTS STANDARD

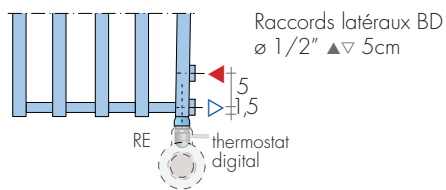
EG ø 1/2"
Raccords ø 3/8" sur demande
Raccords speciaux, page 278



ENTRAXE RACCORDEMENTS

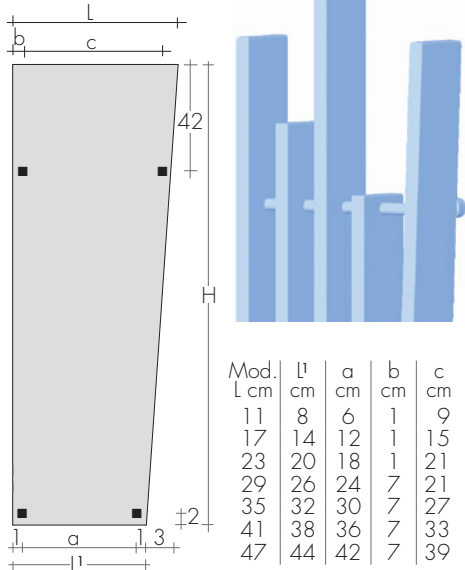


VERSIONS MIXTES



FIXATIONS

Consoles B15 comprises, B27 avec raccords distants et B35 Lame ..-11

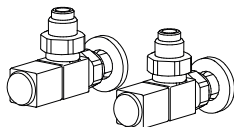


LAME 210-6

ROBINETS CONSEILLES

KIT ROBINETS CHROMÉE avec :

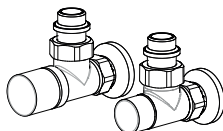
- n°2 Robinets avec cônes
- n°2 Raccords (multicouche ø16 et cuivre ø12, 14)
- n°2 Rondelles cache-trou chromées ø48, trou ø16



KIT ROBINETS QUADRA EQUERRE page 271 Art. KQS 180,10€
Couleur nuancier BREM supplément 53,40€

FINITIONS SPECIALES

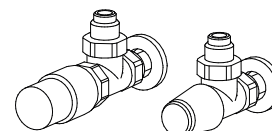
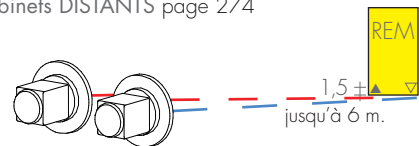
page 267
Finitions Or, Bronze, Nickel brossé, pour 2 robinettes
KIT Raccords NICKEL brossé suppl. Art.RN 30,50€



KIT ROBINETS CYL EQUERRE THERMOSTATISABLE, page 271 Art.KCS 149,90€
Couleur nuancier BREM supplément 53,40€

RACCORDS DISTANTS Art. REM 42,10€

Entraxe raccords à l'arrière du radiateur : ▲▽ EG
Robinets DISTANTS page 274



KIT ROBINETS TON EQUERRES avec tête THERMOSTATIQUE, p.269 Art. KTS 190,30€