


Les hauts rendements caloriques et la saillie très peu accentuée des tubes ronds aux

extrémités cintrées, sont les caractéristiques de MAHN. Le charme est ici accentué par

l'absence de arêtes vives qui ne sont pas agréables dans les petites pièces.

## DIMENSIONS

Largeurs 28/50/60/75 cm  
Hauteurs 68,3/89,3/116,8/144,3/177,3 cm  
Profondeur 6,5 cm  
Saillie 9,5 cm



MAHN 70 - 50

MAHN 90 - 50

MAHN 120 - 50

MAHN 150 - ...

MAHN 180 - ...

MODELE	HxL cm	Blanc standard sablé SB 9016 €	EN 442			▲▼ entraxe cm	Hauteur H cm	Largeur L cm	Poids M Kg	Volume V dm³	VERSION MIXTE avec Résistance et*	
			Δt 50K watt	Δt 40K	Δt 30K watt						Watt	€
MAHN	70-50	584,00	420	317	220	47	68,3	50	5,5	3,31	400	103,40
MAHN	90-50	742,70	549	414	287	47	89,3	50	7,0	4,22	500	105,60
MAHN	120-50	883,60	684	516	358	47	116,8	50	9,0	5,47	650	107,80
Slim-MAHN	150-28	955,60	541	408	283	25	144,3	28	7,5	5,21	500	105,60
MAHN	150-50	1047,30	833	629	436	47	144,3	50	11	6,73	800	112,60
MAHN	150-60	1098,00	986	744	516	57	144,3	60	12,6	7,31	900	116,20
Slim-MAHN	180-28	1135,30	683	516	357	25	177,3	28	9,7	6,76	650	107,80
MAHN	180-50	1238,70	1056	797	552	47	177,3	50	13,9	8,40	1200	124,50
MAHN	180-60	1302,20	1226	926	641	57	177,3	60	15,8	9,14	1200	124,50
MAHN	180-75	1408,50	1562	1179	817	72	177,3	75	18,7	10,25	1500	135,40
MAHN-PLUS	150-50	1797,70	1604	1211	842	47	144,3	50	20,5	13,20	1500	135,40
VERSION CHROMÉE												
M-CROM	70-50	1178,10	336	254	176	47	68,3	50	5,5	3,31	300	102,30
M-CROM	90-50	1501,50	439	331	229	47	89,3	50	7,0	4,22	400	103,40
M-CROM	120-50	1785,20	547	413	286	47	116,8	50	9,0	5,47	500	105,60
M-CROM	150-50	2115,50	666	502	349	47	144,3	50	11	6,73	650	107,80
M-CROM	180-28	2288,30	546	411	285	25	177,3	28	9,7	6,76	500	105,60
M-CROM	180-50	2502,50	845	638	442	47	177,3	50	13,9	8,40	900	116,20

Finition chromée avec consoles chromées

\*Prévoir : La vanne mixte ou le T p.207  
Thermostats p.208-209

## REALISATIONS STANDARD

Peinture blanc sablé SB9016, consoles M8B  
Purgeur ø1/8" - Tolérances ± 3mm  
PRESSION MAXIMALE DE SERVICE 8 BAR

## REALISATIONS SUR DEMANDE

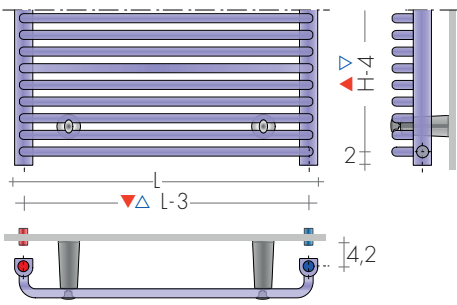
Peinture d'après nuancier Brem avec  
consoles M8C chromé +15/25%  
Version électrique e.Mahn, page 244

## RACCORDEMENT STANDARD

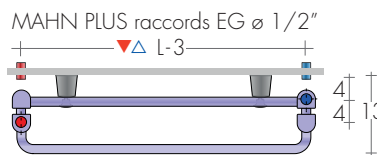
EG ø 1/2"  
Raccordements sur demande, p.279  
Accessoires, page 277



**ENTRAXE RACCORDEMENTS**  
Raccords standard EG verticaux  
Raccords latéraux, sur demande

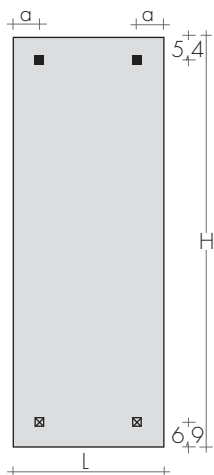


Racc. latéraux (e.r. : H-4cm)  
Supplément Art. AS 91,20€



refoulement avant gauche, retour arrière droit

Sur demande fixations B35 peintes dans la même couleur que le sèche-serviettes a=1,5cm, profondeur 10cm  
Supplément 2 fixations Art. MV2 33,60€  
Supplément 4 fixations Art. MV4 56,00€



**FIXATIONS**  
Consoles comprises  
Art. M8.. a=9cm



MAHN PLUS  
Art. M4..

MAHN h 180 cm



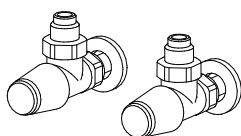
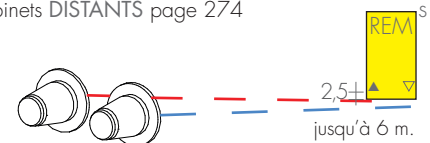
**ROBINETS CONSEILLES**

**KIT ROBINETS CHROMÉE** avec :

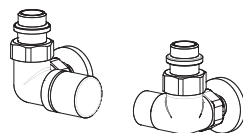
- n°2 Robinets avec cônes
- n°2 Raccords (multicouche ø 16 et cuivre ø 12, 14)
- n°2 Rondelles cache-trou chromées ø 48, trou ø 16

**FINITIONS SPECIALES** page 267  
Finitions Or, Bronze, Nickel brossé, pour 2 robinettes  
**KIT Raccords NICKEL** brossé suppl. Art. RN 30,50€

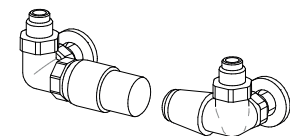
**RACCORDS DISTANTS** Art. REM 42,10€  
Entraxe raccord à l'arrière du radiateur : ▲▽ EG  
Robinets DISTANTS page 274



**KIT ROBINETS EQUERRES TON**  
page 269 Art. KVS 137,10€



**KIT ROBINETS commande LATÉRALE CYL THERMOSTATISABLE**, p.273 Art.KCL 162,50€  
Couleur nuancier BREM supplément 53,40€



**KIT ROBINETS TON commande LATÉRALE, avec tête THERMOSTATIQUE**, p. 269 Art. KTL 203,70€