

design Luigi Brembilla

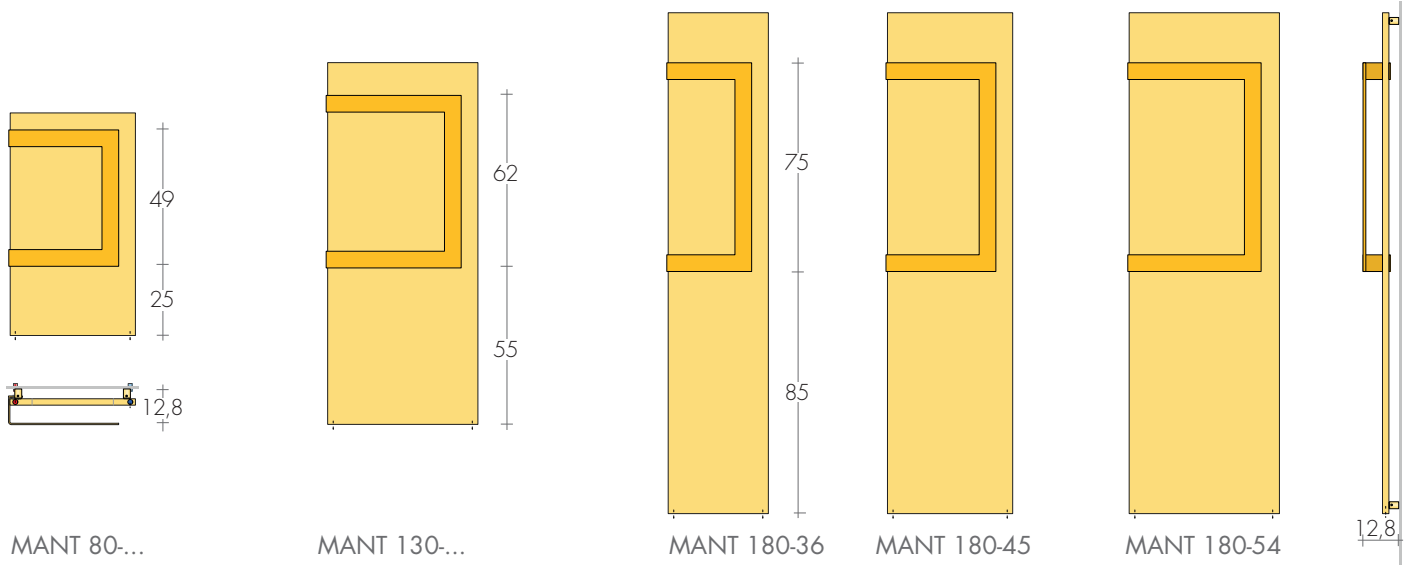
Le caractère minimaliste de la plaque avec une épaisseur de 2,3 cm seul et la fonctionnalité

de la barre double, libre sur trois côtés, rehaussent le design du sèche-serviettes.

Sur demande, la barre peut être peinte en une couleur BREM, différente du radiateur.

## DIMENSIONS

Largeurs : 36 / 45 / 54 cm  
Hauteurs : 80 / 130 / 180 cm  
Profondeur : 9,5 cm  
Saillie : 12,8 cm



MANT 80-...

MANT 130-...

MANT 180-36

MANT 180-45

MANT 180-54

12,8

MODELE	H/L cm	Blanc standard sablé SB9016 €	$\Delta t$ 50K watt	EN 442			▲▼ entraxe cm	Hauteur H cm	Largeur L cm	Poids M Kg	Volume V dm <sup>3</sup>	VERSION MIXTE avec Résistance et *	
				$\Delta t$ 40K watt	$\Delta t$ 30K watt	Watt						€	
MANT	80-45	862,70	399	302	210	41	80	45	11,3	3,8	400	103,40	
MANT	80-54	940,50	478	362	251	50	80	54	13,5	4,4	500	105,60	
MANT	130-45	1032,50	643	487	338	41	130	45	18,2	6,0	650	107,80	
MANT	130-54	1121,20	770	583	405	50	130	54	21,8	6,8	800	112,60	
MANT	180-36	1100,10	714	540	376	32	180	36	20,3	7,0	650	107,80	
MANT	180-45	1202,30	887	671	466	41	180	45	25,1	8,1	900	116,20	
MANT	180-54	1301,70	1061	803	558	50	180	54	30,0	9,2	900	116,20	
MANT-L	180-45	1450,40	1181	894	621	41	180	45	34,4	8,1	1200	124,50	

Sur demande, sans supplément, la barre à droit

\*Prévoir : La vanne mixte ou le T p.207  
Thermostats p.208-209

## BARRE MANT : COULEURS STANDARD

- blanc sablé SB 9016 - gris quartz SB 7039  
- noir sablé SB 9005 - même couleur que le radiateur

En couleur du nuancier Brem différente du radiateur  
Supplément 52,90€

## REALISATIONS STANDARD


Peinture blanc sablé SB 9016 - consoles B35  
Tolérances  $\pm$  3 mm - Purgeurs  $\varnothing$  1/8"  
PRESSION DE SERVICE MAXIMALE 4 BARS

## REALISATIONS SUR DEMANDE

Peinture d'après nuancier BREM +15/25%  
avec consoles en couleur  
Version électrique e.Mant, p. 246

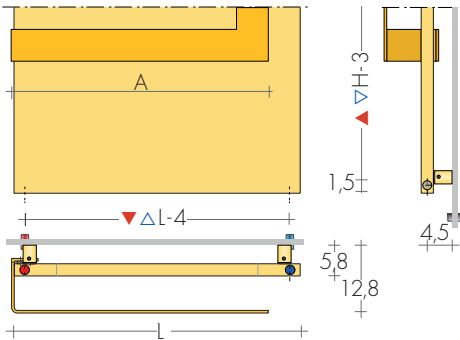
## RACCORDEMENT STANDARD

EG  $\varnothing$  3/8"  
Sur demande raccords  $\varnothing$  1/2"  
Raccords spéciaux p.279



### ENTRAXE RACCORDEMENTS

Raccords latéraux sur demande 3/8" ou 1/2"  
Supplément Art. AS 91,20€



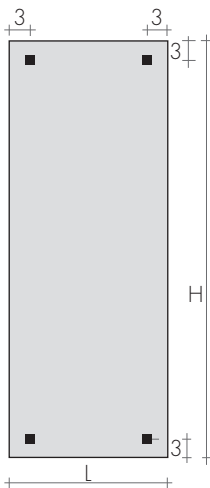
LARGEUR de la BARRE MANT  
L36 A 30,5 - L45 A 39,5 - L54 A 48,5 cm



Raccords ø 3/8"  
STANDARD  
(au ras du radiateur)



Raccords ø 1/2"  
SUR DEMANDE  
(avec manchons)



FIXATIONS  
Consoles comprises



Consoles B35

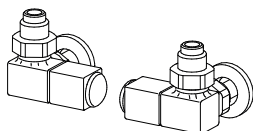


MANT 130-54

### ROBINETS CONSEILLES

KIT ROBINETS CHROMÉE avec :

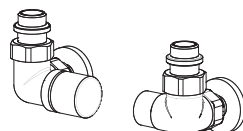
- n°2 Robinets avec cônes
- n°2 Raccords (multicouche ø16 et cuivre ø12, 14)
- n°2 Rondelles cache-trou chromées ø48, trou ø16



KIT ROBINETS QUADRA commande LATÉRALE  
page 271 Art. KQL 191,20€  
Couleur nuancier BREM supplément 53,40€

### FINITIONS SPECIALES

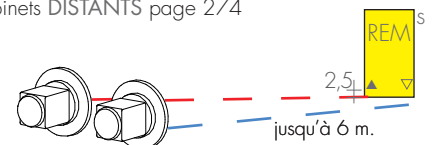
page 267  
Finitions Or, Bronze, Nickel brossé, pour 2 robinettes  
KIT Raccords NICKEL brossé suppl. Art. RN 30,50€



KIT ROBINETS CYL commande LATÉRALE THERMO-  
STATISABLE, p.273 Art. KCL 162,50€  
Couleur nuancier BREM supplément 53,40€

### RACCORD DISTANTS Art. REM 42,10€

Entraxe raccord à l'arrière du radiateur: ▲▽ L - 5 cm  
Robinets DISTANTS page 274



KIT ROBINETS TON commande LATÉRALE, avec  
tête thermostatique, p. 269 Art. KTL 203,70€