

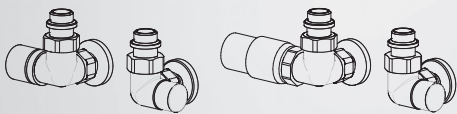
Colori BREM solo sulla piastra B'A, senza supplemento.

VALVOLE CONSIGLATE

(pag.11)

KIT VALVOLE CROMATE comprende:

n°2 Valvole con codoli, raccordi (multistrato $\varnothing 16$ e rame $\varnothing 12-14$) e rosette cromo $\varnothing 48$ con foro $\varnothing 16$



ATTACCHI DI SERIE EG Ø 1/2"

Interasse Attacchi ▲ ▽ L - 15 cm

Attacchi speciali pag.278



MUN 187-45

Valvola CYL TERMOSTATIZZABILE

VERSIONI ELETTRICHE

MODELLO	Colori di serie	KIT RE /KIT RT p.208
 H - L cm	€	Cavo R..E/Faston R..T Art. (W) €
MUN 180-36	1800,70	R800II.. 222,60
MUN 180-45	1894,50	R900II.. 236,30
MUN 200-54	2051,40	R1200II.. 255,90
MUNL180-45	2204,90	R1200II.. 255,90
MUNL180-54	2338,70	R1500II.. 276,00

Es: MUN 180-45 Ral 9001ST 1894,50€ +
Kit elettrico R900II.. + Termostato pag. 208-209

A RICHIESTA (in H-7cm - sporgenza 5,8cm) pag.II

- ATTACCHI EG ▲▽ L - 4 cm con valvole a vista.

- ATTACCHI REMOTI con Valvole REMOTE p.274

$$\text{EN } 442 \text{ W}_{\text{att}} \Delta t \text{ 50K } (\Delta t \text{ 40K} = W \times 0,755) - (\Delta t \text{ 30K} = W \times 0,526)$$

MODELLO		L cm	36	45	54	63	72
	H cm	▲▼cm	21	30	39	48	57
MUN	187	€	1800,70 713w	1894,50 887w	1992,10 1061w	2088,50 1233w	2181,90 1407w
MUNL	187	€	2095,90 909w	2204,90 1181w	2338,70 1453w	2460,00 1723w	2580,70 1996w
MUN	207	€	1854,90 792w	1956,40 985w	2051,40 1178w	2151,80 1369w	2250,80 1562w
MUNL	207	€	2193,50 1011w	2323,20 1313w	2464,10 1616w	2585,10 1916w	2715,20 2219w
MUN	227	€	1918,00 870w	2023,80 1082w	2143,10 1294w	2238,60 1504w	2344,40 1716w
MUNL	227	€	2249,30 1112w	2384,20 1445w	2530,90 1778w	2656,90 2109w	2791,70 2441w

Tabella colori BREM pag.281

Dati tecnici Piastre B'A pag.11

Piastre BREM'ART

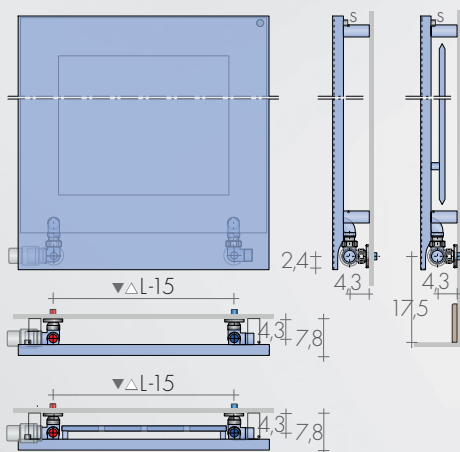
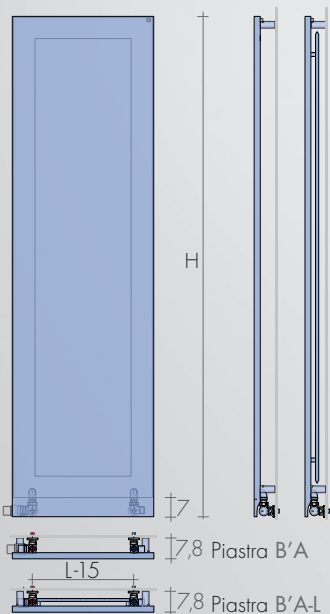
Le piastre Brem'Art sono costruite con uno spessore di solo 2,3cm e con la cover più alta della parte riscaldante per coprire le valvole.

Gli attacchi dietro la cover consentono alla testa termostatica, parzialmente in vista, di operare rilevando la temperatura ambiente.

La versione elettrica prodotta con altezze 180 e 200 cm e sporgenza di soli 5,8cm per la presenza dei dispositivi elettrici.

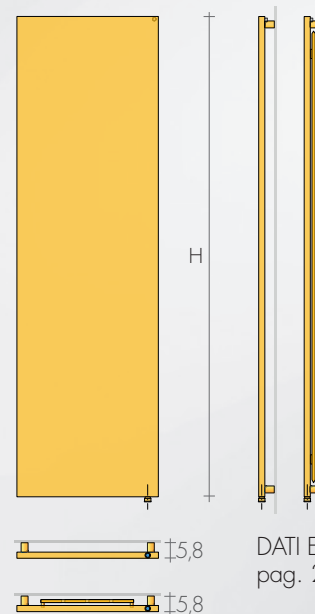
DIMENSIONI VERSIONE IDRAULICA

Altezza 187-207-227 cm
larghezza 36-45-54-63-72 cm
Profondità 4,8-5,0 cm
Sporgenza dalla parete 7,8 cm



DIMENSIONI VERSIONE ELETTRICA

Altezza 180-200 cm
larghezza 36-45-54 cm
Profondità 2,3-4,3 cm
Sporgenza dalla parete 5,8 cm



DATI ELETTRICI
pag. 208-211

ESECUZIONI DI SERIE

Tolleranze ± 3 mm - Valvola di sfianto $\varnothing 1/8"$
PRESSIONE MASSIMA D'ESERCIZIO 4 BAR

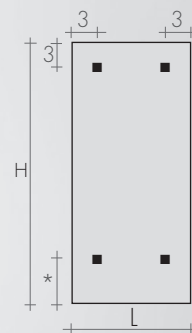
ATTACCHI DI SERIE EG $\varnothing 1/2"$

B'A: Piastre Brem'Art
Interasse Attacchi $\blacktriangle \nabla L - 15$ cm



FISSAGGI

Mensele comprese
Mod. Idraulici B55 (*3)
Mod. Elettrici B35 (*10)



VALVOLE CONSIGLIATE

Valvole TON e raccordi nichelati, volantino cromo



KIT VALVOLE nichelate TON comando LATERALE a semplice regolazione volantino cromo

Art. KVLN 97,00€

KIT VALVOLE nichelate TON comando LATERALE, testa TERMOSTATICA, Art. KTLND 143,80€

KIT VALVOLE cromo TON comando LATERALE a semplice regolazione Art. KVL 139,20€

KIT VALVOLE cromo TON comando LATERALE, testa TERMOSTATICA, pag.269 Art. KTLD 188,60€

KIT VALVOLE CROMO COMPRENDE:

- n°2 Valvole con codoli, Raccordi (multistrato $\varnothing 16$ e rame $\varnothing 12, 14$) e Rosette tonde $\varnothing 48$ mm

Valvole CYL cromo con supplemento verniciatura



KIT VALVOLE cromo CYL termostattabile comando LATERALE, pag.273 Art. KCLD 150,50€

KIT VALVOLE cromo CYL testa TERMOSTATICA com. LATERALE, pag.273 Art. KCTLD 178,30€

VERNICIATURA KIT VALVOLE in una tinta della tabella colori Brem supplemento Art. VC 49,50€
COLORI TESTE TERMOSTATICHE pag.266

KIT RACCORDI in FINITURE SPECIALI pag.266

per Valvole colorate (codoli, raccordi rosette in finiture oro, bronzo,...)

KIT Raccordi Nickel spazzolato supplemento

Art. RN 28,20€



A RICHIESTA

La piastra B'A ha altezze H-7cm e profondità 5,5 cm come i modelli elettrici con i seguenti attacchi

- ATTACCHI EG $\blacktriangle \nabla L - 4$ cm con valvole a vista.

- ATTACCHI REMOTI Art. REM 37,60€

Interasse attacchi sul retro: $\blacktriangle \nabla L - 6$ cm

Valvole REMOTE pag. 274

