

PHUL

RADIATEUR & SECHE-SERVIETTES

TARIF AU 01.04.2026 + 5%

La gamme PHUL avec les 3 côtés biseautés peut chauffer des petits espaces jusqu'aux

grands espaces. L'essentialité est le thème le plus évident et

une série complète d'accessoires magnétiques nous assiste dans la vie quotidienne.

DIMENSIONS

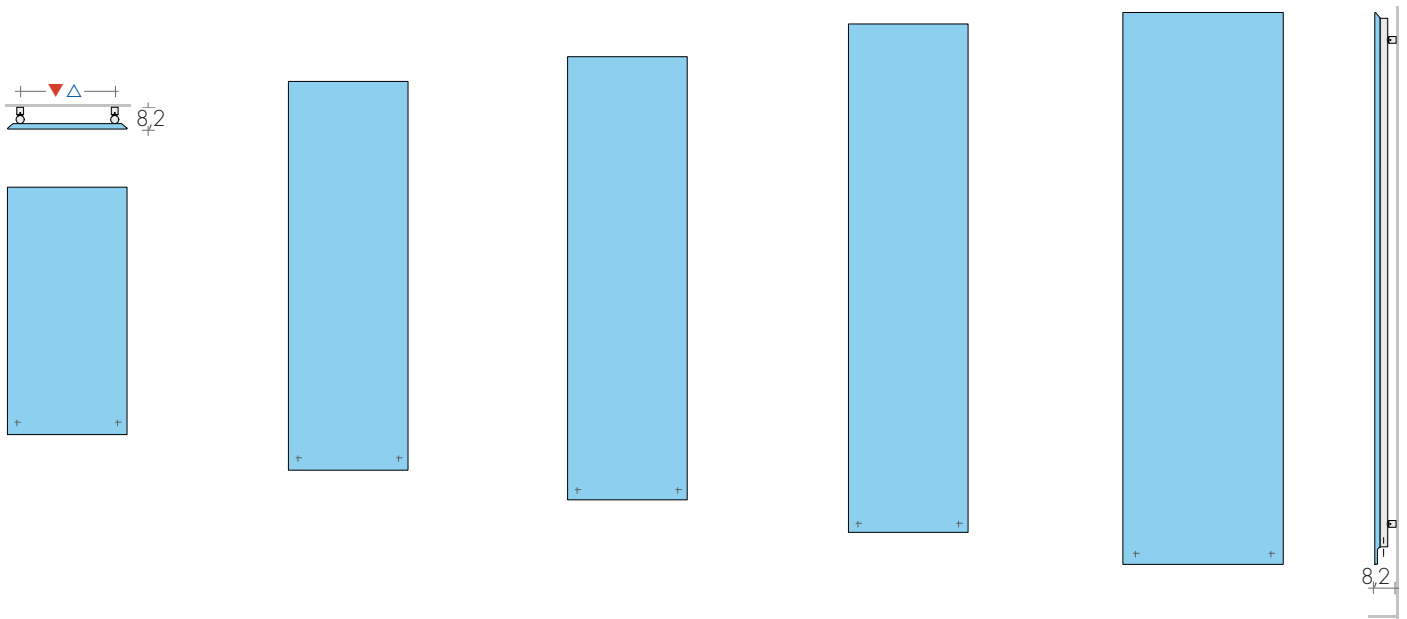
Largeurs: 44/54/59 cm

Hauteurs: 80/96/100/120/144/160/176/200/216 cm

Profondeur: 5,2 cm

Saillie: 8,2 cm

Version H+6 cm disponible sur demande pour vannes visibles



PHUL 80-..
PHUL 96-..
PHUL 100-..

PHUL 120-44
PHUL 120-54

PHUL 144-44
PHUL 160-44

PHUL 176-54
PHUL 216-54

PHUL 200-59

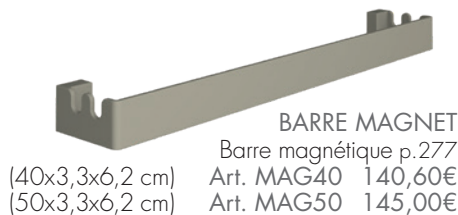
MODELE

MODELE	H-L cm	Blanc standard sablé SB 9016 €	EN 442			▲▼ entraxe cm	Hauteur H cm	Largeur L cm	Poids M Kg	Volume V dm³	VERSION MIXTE avec Résistance et * Watt €	
			Δt 50K watt	Δt 40K watt	Δt 30K watt						Watt	€
PHUL	80-44	607,90	409	309	215	35	80,5	44	10,0	3,1	400	103,40
PHUL	80-54	667,10	492	371	259	45	80,5	54	12,0	3,7	500	105,60
PHUL	96-44	684,30	500	378	263	35	96,5	44	12,2	3,8	500	105,60
PHUL	100-54	726,30	629	475	331	45	100,5	54	15,3	4,7	650	107,80
PHUL	120-44	746,90	637	481	335	35	120,5	44	15,4	4,9	650	107,80
PHUL	120-54	795,80	765	578	402	45	120,5	54	18,5	5,8	800	112,60
PHUL	144-44	821,10	773	584	407	35	144,5	44	18,6	5,9	800	112,60
PHUL	160-44	866,40	864	652	454	35	160,5	44	20,7	6,6	900	116,20
PHUL	176-54	1077,10	1148	867	604	45	176,5	54	27,6	8,6	1200	124,50
PHUL	200-59	1256,30	1422	1074	748	50	200,5	59	34,1	10,6	1500	135,40
PHUL	216-54	1281,40	1421	1073	747	45	216,5	54	34,1	10,6	1500	135,40

*Prévoir : La vanne mixte p.207
Thermostats p.208-209

PORTE-SERVIETTES RAM

Porte-serviettes magnétique page 277
(35X44x7 cm) Art. RAM 172,50€



BARRE MAGNET

Barre magnétique p.277
(40x3,3x6,2 cm) Art. MAG40 140,60€
(50x3,3x6,2 cm) Art. MAG50 145,00€

PATERES
Magnétique p.277
cad. 95,50€



ARC POC HKC

REALISATIONS STANDARD

Peinture blanc sablé SB9016, consoles blanches
Purgeur ø 1/2" - Tolérances ± 3mm
Pression maximale de service 6 bars

REALISATIONS SUR DEMANDE

Peinture d'après nuancier Brem, consoles en
couleur +15/25%
Coloration BICOULEUR page 107

RACCORDEMENTS STANDARD

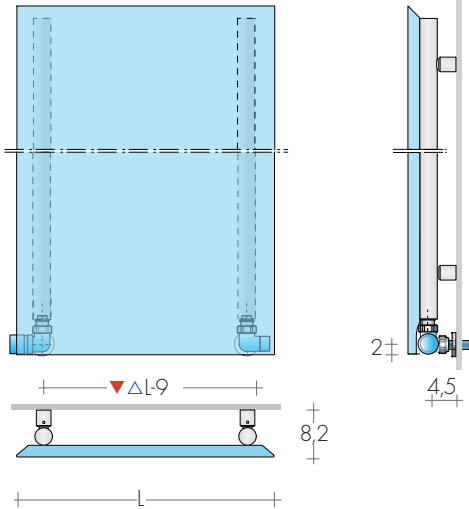
EG ø 1/2"
Raccords spéciaux, page 279
Version électrique e.PHUL p.247



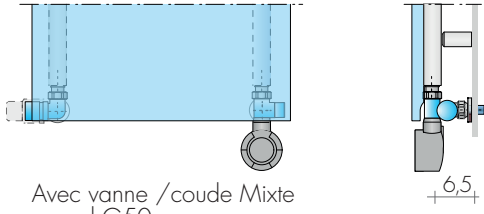
ENTRAXE RACCORDEMENTS

Raccords standard EG

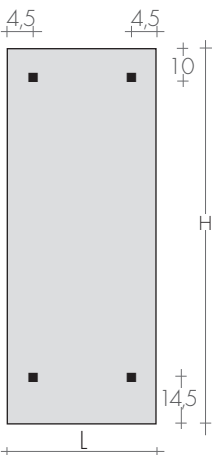
Utiliser robinet à commande laterale



VERSION MIXTE



Avec vanne /coude Mixte consol G50



FIXATIONS
Consoles G30
comprises

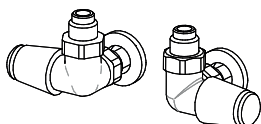


PANNEAUX

ROBINETS CONSEILLES

KIT ROBINETS CHROMÉE avec :

- n°2 Robinets avec cônes
- n°2 Raccords (multicouche ø16 et cuivre ø12, 14)
- n°2 Rondelles cache-trou chromées ø48, trou ø16

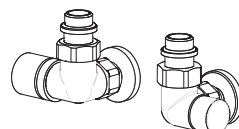


KIT ROBINETS TON commande LATÉRALE nickelés avec le volant chromé Art. KVLN104,80€

KIT ROBINETS commande LATÉRALE TON chrome page 269 Art. KVL 150,50€

FINITIONS SPECIALES

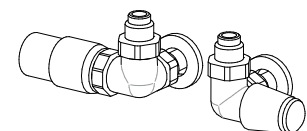
Finitions Or, Bronze, Nickel brossé, pour 2 robinettes
KIT Raccords NICKEL brossé suppl. Art.RN 30,50€



KIT ROBINETS CYL commande LATÉRALE THERMOSTATISABLE, p.273 Art.KCLD 162,50€
Couleur nuancier BREM supplément 53,40€

BICOULEUR :

- BIC10 Plaque en couleur Brem au choix et radiateur arrière blanc sablé SB 9016 +10%
- BIC20 Plaque en couleur Brem au choix et radiateur arrière sablé noir SB9005 ou sablé gris SB7039+20%
- BIC35 N° 2 couleurs Brem au choix +35%



KIT ROBINETS TON commande LATÉRALE nickelés avec tête Thermostatique Art. KTLND 161,10€

KIT ROBINETS TON commande LATÉRALE chrome tête Thermostatique, p.269 Art. KTLD 203,70€