



Un omaggio a Piet Mondrian e alla sua lezione neoplastica per questo termoarredo dove l'artista, intervenendo manualmente, ha dato vita su un fondo materico, linee verticali e orizzontali che si intersecano in un'opera dal rigore geometrico ed essenziale.

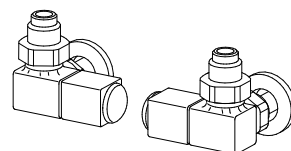
ESECUZIONI BREM'ART

Finitura Bianco Sablé SB 9016,
Altre tinte sablé Brem senza supplemento
Parallepipedi in rilievo colore grigio e rosso.

VALVOLE CONSIGLIATE

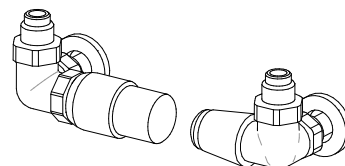
KIT VALVOLE CROMO COMPRENDE:

- n°2 Valvole con codoli
- n°2 Raccordi (per multistrato ø16 e rame ø12,14)
- n°2 Rosette tonde



KIT VALVOLE QUADRA comando LATERALE

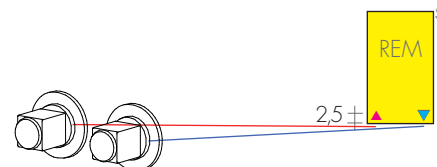
Art. KQL 177,10€
supplemento colore tabella BREM 49,50€



KIT VALVOLE TON comando LATERALE con testa TERMOSTATICA Art. KTL 188,60€

KIT VALVOLE TON comando LATERALE Art. KVL 139,20€

ATTACCHI REMOTI a richiesta Art. REM 37,60€
interasse attacchi sul retro: ▲▽ L-5 cm



KIT GRUPPO VALVOLE REMOTE comprende:
- n°2 Raccordi (per multistrato ø16, rame ø12 e14)

KIT GRUPPO VALVOLE REMOTE QUADRA Art. KQG 178,60€

KIT GRUPPO VALVOLE REMOTE TON con Testa TERMOSTATICA Art. KVGT 212,80€

ATTACCHI DI SERIE EG ø3/8" ▲▽ L - 4 cm
Attacchi AC o BD con supplemento



MODELLO	H cm	L cm	EN 442 Watt Δt 50K (Δt 40K = Wx0,755) - (Δt 30K = Wx0,526)			
			▲▽ cm	36	45	54
PIET 180	€	32	1331,90	1436,20	1549,50	1650,40
			713w	887w	1061w	1233w
PIET-L 180	€		1563,40	1694,60	1826,40	1947,60
			909w	1181w	1453w	1723w
PIET 200	€		1378,90	1481,20	1597,50	1702,70
			792w	985w	1178w	1369w
PIET-L 200	€		1652,80	1789,40	1921,00	2049,50
			1011w	1313w	1616w	1916w
PIET 220	€		1430,20	1551,00	1663,40	1773,80
			870w	1082w	1294w	1504w
PIET-L 220	€		1699,00	1840,00	1975,30	2107,40
			1112w	1445w	1778w	2109w

Dati tecnici piastra CLAK pag.102 listino