

PLATT COLOR

L'essenzialità della piastra, in colori a scelta, la leggerezza e la praticità di maniglioni

cromati a sezione quadra, sono protagonisti di PLATT COLOR. È prodotto anche con la

finitura foglia dorata o argento per il più ricco degli effetti scenici.

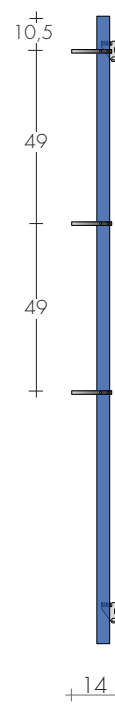



DIMENSIONI

Larghezze: 52 / 53 / 59 / 63 / 66 cm

Altezze: 80 / 84 / 130 / 133 / 140 / 180 cm

Profondità 11,5 cm

Sporgenza dal muro 14 cm



PLATT COLOR 80 - 49
PLATT COLOR 84 - 50

PLATT COLOR 130 - ...
PLATT COLOR 133 - 50 140-60

PLATT COLOR 180 - ...

MODELLO	HL cm	Bianco di serie sablé SB9016 €	Δt 50K watt	EN 442 Δt 40K watt	Δt 30K watt	▲ ▼ int.att. cm	Altezza H cm	Larghezza L cm	Peso M Kg	Volume V dm³	VERSIONI MISTE con Resistenza e * Watt €	
PLATT COLOR	80-49	702,20	388	290	199	45	80	52	12,1	3,4	-	-
PLATT COLOR	130-49	920,10	610	456	314	45	130	52	18,6	5,2	-	-
PLATT COLOR	130-63	1030,50	784	586	403	59	130	66	23,8	6,8	-	-
PLATT COLOR	180-49	1127,30	817	611	420	45	180	52	25,4	7,0	-	-
PLATT COLOR	180-56	1212,60	934	699	480	52	180	59	29,1	8,0	-	-
PLATT COLOR	180-63	1297,80	1051	786	540	59	180	66	32,7	9,0	-	-
PLATT COLOR	84-50	762,00	427	319	219	46,8	84	53	12,5	3,8	400	95,70
PLATT COLOR	133-50	1030,50	645	482	331	46,8	133	53	19,9	5,9	650	99,80
PLATT COLOR	140-60	1166,80	810	606	316	56,8	140	63	25,1	7,5	800	104,20

Maniglione cromato di serie per PLATT COLOR

► Pronta consegna

* Aggiungere: Valvola mista o TR p.207
Termostati p.208-209

MANIGLIONE PLATT COLORATO

A richiesta senza supplemento:

- bianco sablé SB 9016 - grigio sablé SB 7039
- nero sablé SB 9005 - nel colore del radiatore

In un colore della tabella Brem diverso dallo
scaldasalviette Supplemento **49,00€**

PRESSIONE MASSIMA D'ESERCIZIO 6 BAR

ESECUZIONI DI SERIE

Colore bianco sablé SB9016, mensole EOS
Tolleranze ± 3mm - Valvola di sfato ø 1/8"

ESECUZIONI A RICHIESTA

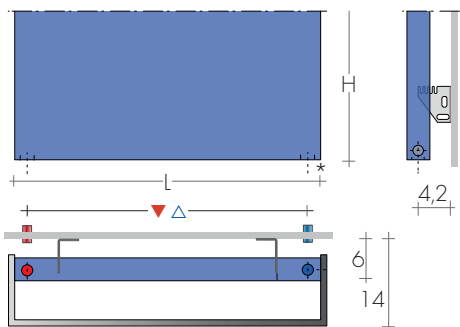
Verniciatura in una tinta della tabella colori
Brem con fissaggi colorati +15/25%

ATTACCHI DI SERIE - EG ø 1/2"

Attacchi a richiesta, pag. 278
Versione elettrica e.Platt, pag. 250

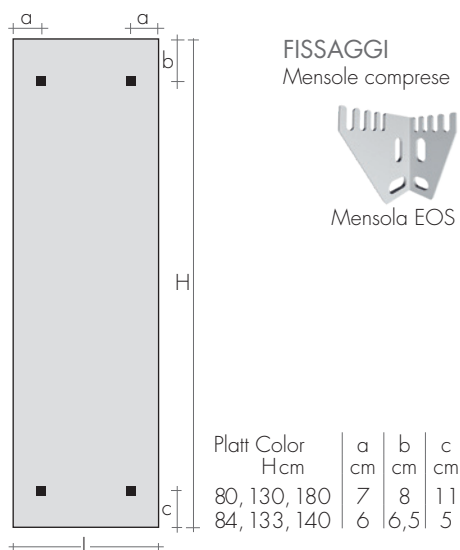


INTERASSE ATTACCHI



* R.E. per versioni Miste

A richiesta attacchi laterali ▲▽ = H-3,2 cm
Supplemento Art. AS 81,40€



FISSAGGI
Mensole comprese

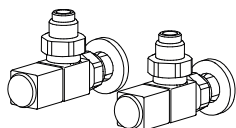


PLATT COLOR 130-49

VALVOLE CONSIGLIATE

KIT VALVOLE CROMATE comprende:

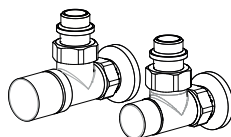
- n°2 Valvole con codoli
- n°2 Raccordi (per multistrato ø16 e rame ø12 e 14)
- n°2 Rosette tonde cromo ø 48, foro ø16



KIT VALVOLE QUADRA a SQUADRA
pag.271 Art. KQS 166,80€
Colore tabella BREM supplemento 49,50€

FINITURE SPECIALI

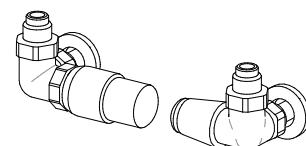
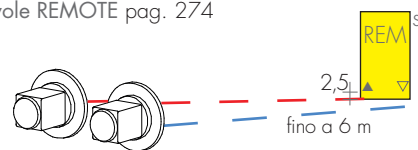
pag. 267
Finiture Oro, Bronzo, Nickel spazzolato per 2 valvole
KIT Raccordi NICKEL spazz. suppl.Art. RN 28,20€



KIT VALVOLE CYL termostattabile a SQUADRA
pag.273 Art. KCS 138,80€
Colore tabella BREM supplemento 49,50€

ATTACCHI REMOTI

Art. REM 37,60€
Interasse attacchi sul retro: ▲▽ EG
Valvole REMOTE pag. 274



KIT VALVOLE TON comando LATERALE con testa
TERMOSTATICA, pag. 269 Art. KTL 188,60€