

Lo scaldasalviette PLUS 12 è prodotto con tubi sottili ø14 maggiorati per altissime rese.

I collettori, in tubi rotondi, dalla dimensione contenuta, rendono lo scaldasalviette meno

invasivo nell'ambiente. PLUS 12, è prodotto in tutte le tinte della cartella colori Brem.

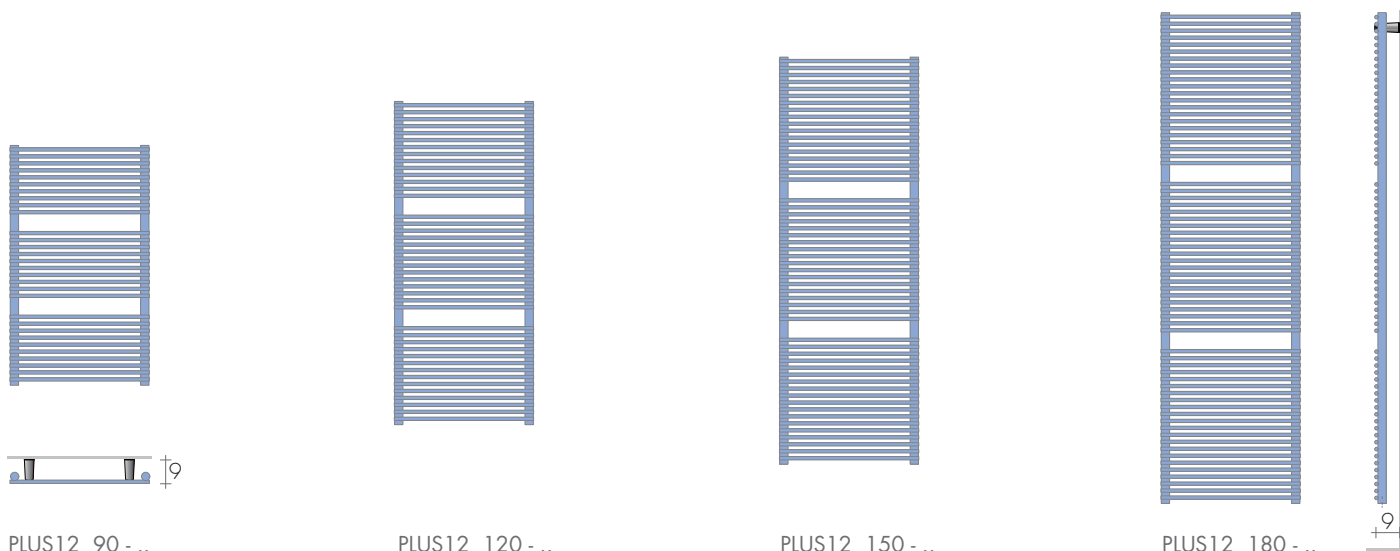
## DIMENSIONI

Larghezze: 40/50/60/75 cm

Altezze: 86/116/146/176 cm

Profondità: 4 cm

Sporgenza dal muro: 9 cm



## MODELLO

| MODELLO | HxL<br>cm | Bianco sablé<br>di serie<br>€ | EN 442<br>Δt 50 K<br>watt | EN 442<br>Δt 30 K<br>watt | ▲ ▼<br>int.att.<br>cm | Altezza |         | Peso<br>M<br>Kg | Volume<br>V<br>dm <sup>3</sup> | VERSIONI MISTE* (R.E. cl.II) con: |                          |        |
|---------|-----------|-------------------------------|---------------------------|---------------------------|-----------------------|---------|---------|-----------------|--------------------------------|-----------------------------------|--------------------------|--------|
|         |           |                               |                           |                           |                       | H<br>cm | L<br>cm |                 |                                | cavo <sup>o</sup><br>€            | termostato digitale<br>W | €      |
| PLUS 12 | 90-40     | 291,40                        | 415                       | 222                       | 37                    | 86      | 40      | 7,2             | 1,94                           | 83,20                             | 400                      | 140,90 |
| PLUS 12 | 90-50     | 296,90                        | 481                       | 258                       | 47                    | 86      | 50      | 7,9             | 2,15                           | 85,00                             | 500                      | 142,70 |
| PLUS 12 | 120-40    | 414,50                        | 575                       | 308                       | 37                    | 116     | 40      | 9,4             | 2,71                           | 85,00                             | 500                      | 142,70 |
| PLUS 12 | 120-50    | 426,60                        | 667                       | 358                       | 47                    | 116     | 50      | 11,0            | 2,99                           | 86,80                             | 650                      | 144,50 |
| PLUS 12 | 150-40    | 475,10                        | 725                       | 389                       | 37                    | 146     | 40      | 12,0            | 3,43                           | 90,60                             | 800                      | 148,30 |
| PLUS 12 | 150-50    | 489,90                        | 841                       | 451                       | 47                    | 146     | 50      | 14,2            | 3,81                           | 90,60                             | 800                      | 148,30 |
| PLUS 12 | 150-60    | 508,50                        | 976                       | 523                       | 57                    | 146     | 60      | 16,4            | 4,19                           | 93,50                             | 900                      | 151,20 |
| PLUS 12 | 180-40    | 543,00                        | 892                       | 478                       | 37                    | 176     | 40      | 14,6            | 4,18                           | 93,50                             | 900                      | 151,20 |
| PLUS 12 | 180-50    | 568,50                        | 1035                      | 555                       | 47                    | 176     | 50      | 17,6            | 4,58                           | 93,50                             | 900                      | 151,20 |
| PLUS 12 | 180-60    | 583,00                        | 1201                      | 644                       | 57                    | 176     | 60      | 20,0            | 5,06                           | 100,20                            | 1200                     | 157,90 |
| PLUS 12 | 180-75    | 659,70                        | 1449                      | 777                       | 72                    | 176     | 75      | 23,6            | 5,78                           | 109,00                            | 1500                     | 166,70 |

► "PRO" Pronta consegna Δt 40K = Watt Δt 50Kx0,755

\*Accessorio TR o valvola mista  
◊Cronotermistato radio pag.227

## ESECUZIONI DI SERIE

Colore bianco sablé SB9016, fissaggi M8GB  
Valvola di sfiato ø 1/8" - Tolleranze ± 3mm  
PRESSIONE MASSIMA DI ESERCIZIO 6 BAR

## ESECUZIONI A RICHIESTA


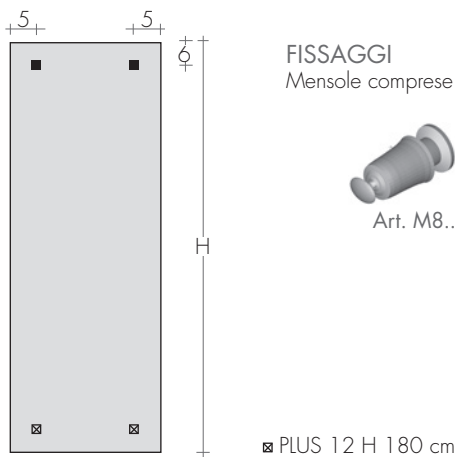
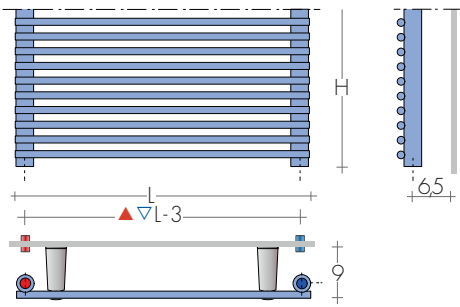
Verniciatura in una tinta della tabella colori  
Brem con fissaggi M8C cromati +15/25%  
Versione elettrica e.Plus12, pag.266

## ATTACCHI DI SERIE

EG ø 1/2"  
Valvole Brem pag.275  
Accessori, pag.282



INTERASSE ATTACCHI



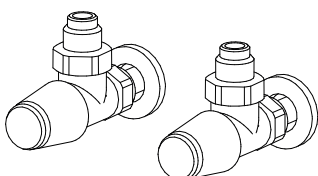
PLUS 12 150-50

VALVOLE CONSIGLIATE

KIT VALVOLE CROMO COMPRENDE:

- n°2 Valvole con codoli
- n°2 Raccordi (per multistrato ø16, rame ø12 e14)
- n°2 Rosette tonde

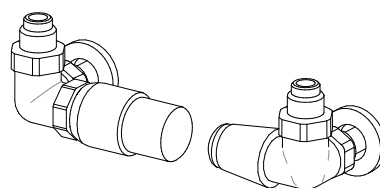
A richiesta: Copritubo inox lucido ø18 da dividere a misura Art. CA18 10,00€



KIT VALVOLE TON a SQUADRA Art. KVS 110,40€

KIT VALVOLE TON a SQUADRA con Testa TERMOSTATICA Art. KTS 153,00€

KIT VALVOLE MINI A SQUADRA cromato o colore bianco pag.278 Art. KMS 99,80€



KIT VALVOLE TON comando LATERALE con Testa TERMOSTATICA Art. KTL 164,00€

KIT VALVOLE TON comando LATERALE pag.277 Art. KVL 121,20€

ATTACCHI REMOTI Art. REM 32,70€  
Attacchi remoti sul retro (misure attacchi EG)



2,5 ±

KIT GRUPPO VALVOLE REMOTE p.281 comprende:  
- n°2 Raccordi (per multistrato ø16 e rame ø12, 14)

KIT GRUPPO VALVOLE REMOTE TON Art. KVG 142,20€

KIT GRUPPO VALVOLE REMOTE TON con Testa TERMOSTATICA Art. KVGT 185,00€