

# ST-FRAC

design Luigi Brembilla

ST-FRAC è lo scaldasalviette di BREM caratterizzato da un'impeccabile purezza di linee.

La leggerezza data dalle dimensioni particolarmente ridotte dei tubi radianti ed il peculiare

design del collettore che fa da cornice, assicurano un perfetto equilibrio compositivo.

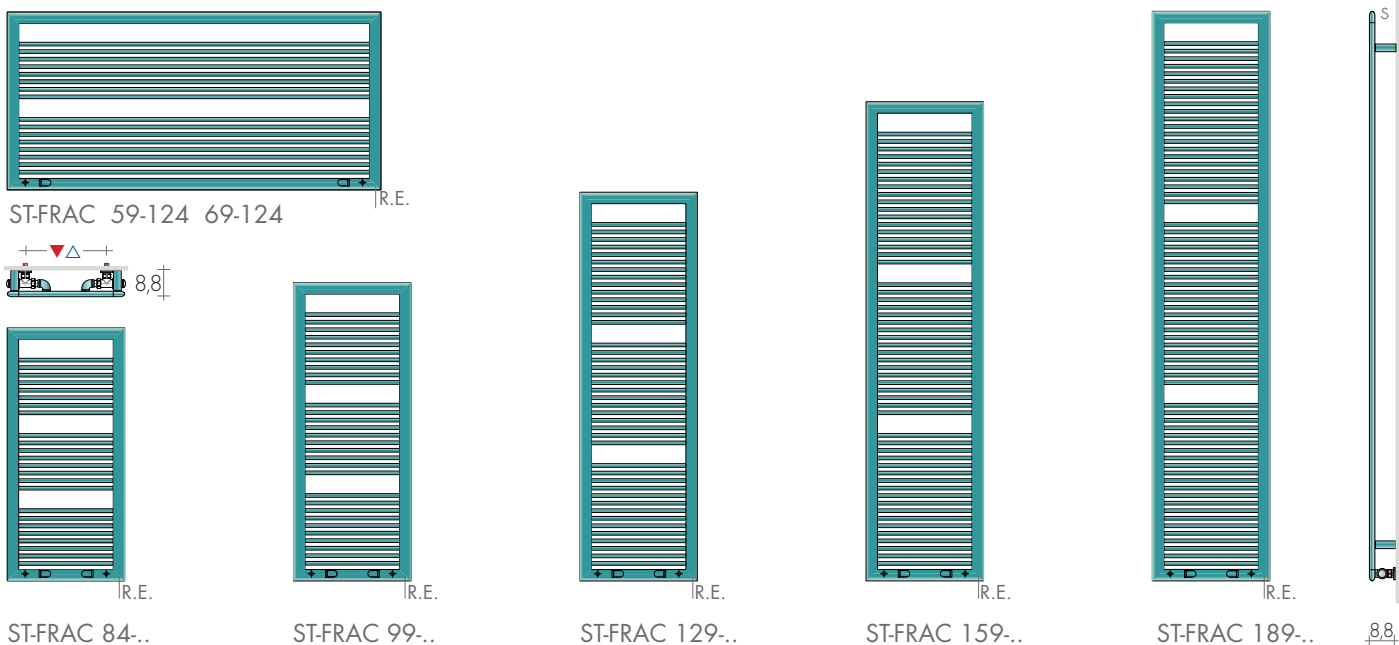
## DIMENSIONI

Larghezza: 124/39/49/54/59 cm

Altezze: 59/69/84/99/129/159/189 cm

Profondità: 1,8 cm

Sporgenza dal muro: 8,8 cm



MODELLO	HL cm	Bianco sablé di serie €	EN 442		▲ ▼ int.att. cm	Altezza H cm	Larghezza L cm	Peso M Kg	Volume V dm³	Versioni MISTE (R.E. cl.II) con manicotto: cavo <sup>o</sup> termostato digitale		
			Δt 50 K watt	Δt 30 K watt						€	W	€
ST-FRAC	59-124	633,50	661	349	112	59	124	9,2	3,2	121,30	650	187,70
ST-FRAC	69-124	730,00	784	414	112	69	124	10,7	3,6	125,70	800	192,10
ST-FRAC	84-39	445,90	324	171	27	84	39	4,8	1,7	115,10	250	181,50
ST-FRAC	84-49	462,70	393	208	37	84	49	5,6	2	117,20	400	183,60
ST-FRAC	84-54	479,50	428	226	42	84	54	6,1	2,1	117,20	400	183,60
ST-FRAC	99-39	525,20	387	204	27	99	39	5,6	2	117,20	400	183,60
ST-FRAC	99-49	543,70	471	249	37	99	49	6,7	2,3	119,30	500	185,70
ST-FRAC	99-54	553,60	512	270	42	99	54	7,2	2,5	119,30	500	185,70
ST-FRAC	129-39	610,40	514	271	27	129	39	7,3	2,6	119,30	500	185,70
ST-FRAC	129-49	629,10	626	331	37	129	49	8,7	3	121,30	650	187,70
ST-FRAC	129-54	637,90	682	360	42	129	54	9,4	3,2	121,30	650	187,70
ST-FRAC	159-39	721,60	641	338	27	159	39	9,1	3,2	121,30	650	187,70
ST-FRAC	159-49	740,00	781	412	37	159	49	10,8	3,7	125,70	800	192,10
ST-FRAC	159-54	767,80	846	447	42	159	54	11,6	3,9	125,70	800	192,10
ST-FRAC	159-59	782,30	916	484	47	159	59	12,4	4,2	129,00	900	195,40
ST-FRAC	189-39	796,80	768	406	27	189	39	10,8	3,8	125,70	800	192,10
ST-FRAC	189-49	815,30	936	494	37	189	49	12,8	4,4	129,00	900	195,40
ST-FRAC	189-59	843,00	1104	583	47	189	59	14,8	5	136,70	1200	203,10

<sup>o</sup>Cronotermostato radio p.227

## ESECUZIONI DI SERIE

Colore bianco sablé SB9016 mensola B70  
Tolleranze ± 3mm - Valvola di sfianto ø 1/8"  
PRESSIONE MASSIMA D'ESERCIZIO 8 BAR

## ESECUZIONI A RICHIESTA

Verniciatura in una tinta della tabella colori  
Brem con fissaggi B70 colorati +15/25%  
Versione elettrica, e.ST-FRAC a richiesta

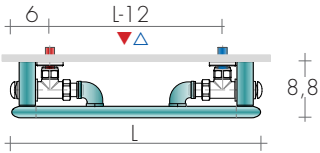
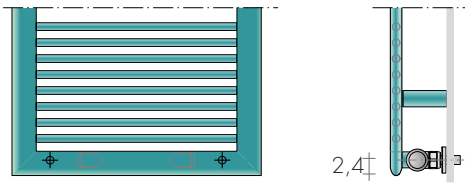
## ATTACCHI DI SERIE

REG ø 1/2"  
per valvole reverse  
A richiesta attacchi ø 3/8"

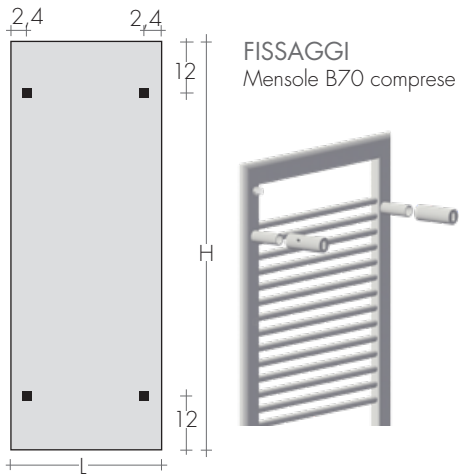
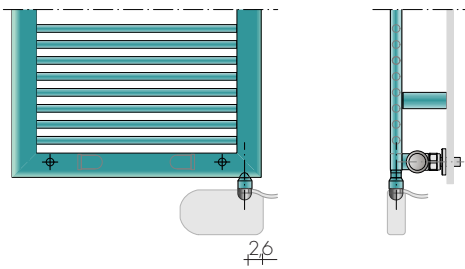


## INTERASSE ATTACCHI

Di serie attacchi sul retro per valvole reverse



VERSIONE MISTA



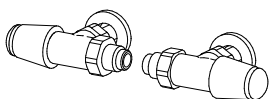
## VALVOLE CONSIGLIATE

Valvole reverse posizionate sul retro del calorifero.

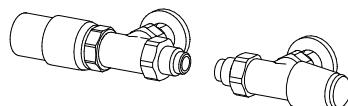
### KIT VALVOLE CROMO COMPRENDE:

- n°2 Valvole con codoli
- n°2 Raccordi (per multistrato ø16 e rame ø12,14)
- n°2 Rosette tonde

A richiesta: Copritubo inox lucido da dividere su misura Art. CA18 11,50 €

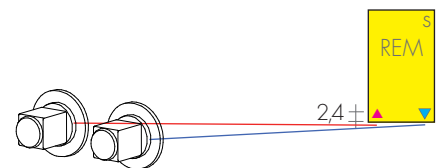


KIT VALVOLE TON REVERSE  
Art. KVR 127,00€



KIT VALVOLE TON REVERSE con Testa  
TERMOSTATICA Art. KTR 176,20€

ATTACCHI REMOTI Art. REM 37,60€  
interasse attacchi ▲▼ L - 12 cm



KIT GRUPPO VALVOLE REMOTE comprende:  
- n°2 Raccordi (per multistrato ø16, rame ø12 e 14)

KIT GRUPPO VALVOLE REMOTE QUADRA  
Art. KQG 178,60€

KIT GRUPPO VALVOLE REMOTE TON con  
Testa TERMOSTATICA Art. KVGT 212,80€



ST-FRAC 159-39