

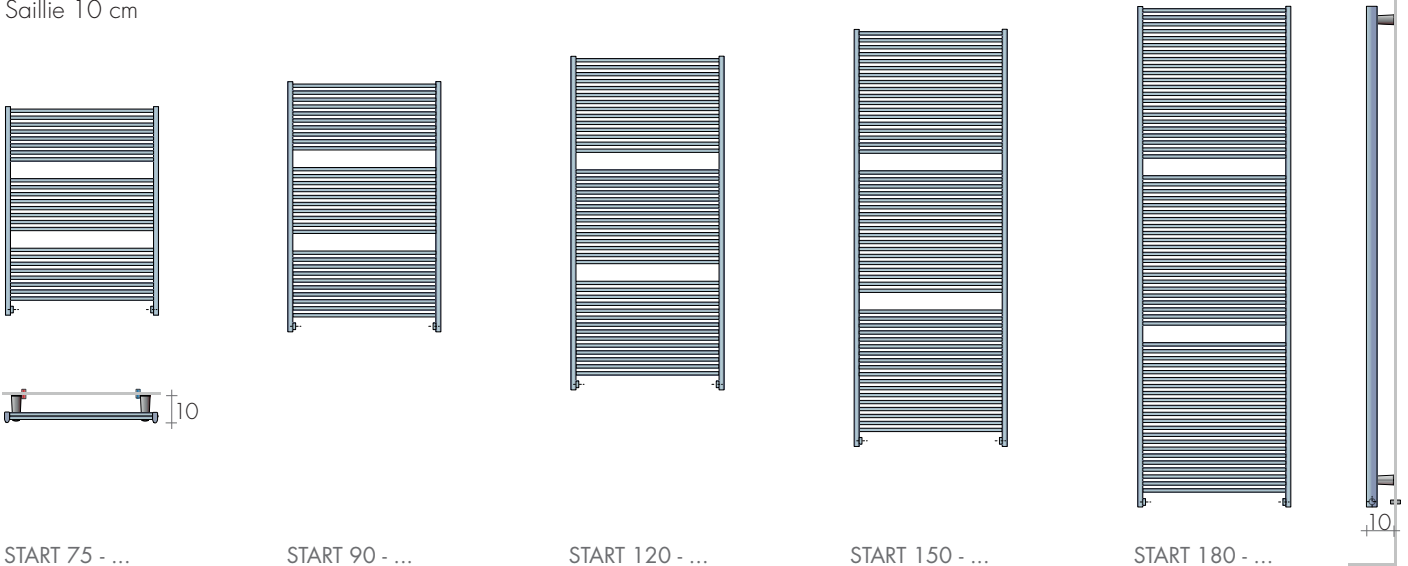
Le sèche-serviettes START se compose de tubes chauffants très fins ø12, reliés à des collecteurs verticaux exclusifs en forme d'ogive.

La particularité de la version à tubes droits s'exprime par le rythme décalé des tubes supérieurs, afin d'améliorer la distribution

de chaleur. Les robinets sont prévus tournés vers l'intérieur, afin d'être contenues dans l'encombrement total du sèche-serviettes.

## DIMENSIONS

Largeurs 35 / 45 / 55 / 60 / 70 cm  
Hauteurs 75 / 90 / 120 / 150 / 180 cm  
Profondeur 4,7 cm  
Saillie 10 cm



## MODELE

MODELE	H/L cm	Blanc sablé standard €	EN 442		▲▼ entraxe cm	Hauteur H cm	Largeur L cm	Poids M Kg	Volume V dm³	Version MIXTE (R.E. cl.II) avec manchon et thermostat digital		
			Δt 50 K watt	Δt 30 K watt						câble <sup>o</sup> €	W	
START	75-45	346,60	339	174	31	75	45	4,4	1,46	108,80	250	171,10
START	75-55	363,00	401	206	41	75	55	5,0	1,65	110,80	400	173,10
START	90-45	423,80	409	210	31	90	45	5,4	1,79	110,80	400	173,10
START	90-55	441,80	484	249	41	90	55	6,2	2,03	112,70	500	175,00
START	90-60	451,50	522	268	46	90	60	6,6	2,15	112,70	500	175,00
START	120-45	506,80	552	284	31	120	45	7,4	2,46	112,70	500	175,00
START	120-55	525,10	654	336	41	120	55	8,6	2,79	114,60	650	176,90
START	120-60	533,60	706	363	46	120	60	9,1	2,95	114,60	650	176,90
Slim START	150-35	615,10	573	295	21	150	35	7,1	2,43	112,70	500	175,00
START	150-45	633,00	703	361	31	150	45	9,4	3,12	114,60	650	176,90
START	150-55	660,10	832	428	41	150	55	10,9	3,54	118,80	800	181,10
START	150-60	674,20	896	461	46	150	60	11,6	3,76	121,90	900	184,20
Slim START	180-35	707,80	706	363	21	180	35	9,6	2,94	114,60	650	176,90
START	180-45	725,90	861	443	31	180	45	11,5	3,78	121,90	900	184,20
START	180-55	752,90	1016	522	41	180	55	13,3	4,30	121,90	900	184,20
START	180-60	771,20	1094	562	46	180	60	14,2	4,56	129,20	1200	191,50
START	180-70	806,40	1249	642	56	180	70	15,9	5,08	129,20	1200	191,50
VERSION CHROMÉE												
ST-CROM	90-45	943,90	327	168	31	90	45	5,4	1,79	108,80	250	171,10
ST-CROM	120-45	1127,70	442	227	31	120	45	7,4	2,46	110,80	400	173,10
ST-CROM	120-55	1168,40	523	269	41	120	55	8,6	2,79	112,70	500	175,00
ST-CROM	150-35	1368,60	458	236	21	150	35	7,1	2,43	112,70	500	175,00
ST-CROM	150-45	1409,40	562	289	31	150	45	9,4	3,12	112,70	500	175,00
ST-CROM	150-55	1470,90	666	343	41	150	55	10,9	3,54	114,60	650	176,90
ST-CROM	180-35	1575,70	565	291	21	180	35	9,6	2,94	112,70	500	175,00
ST-CROM	180-55	1677,30	813	418	41	180	55	13,3	4,30	121,90	900	184,20

Sur demande, réalisations sur mesure

En Stock

Δt 40K = Watt Δt 50K x 0,755

Thermostats radio, p.227

## REALISATIONS STANDARD

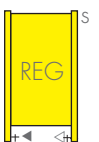
Peinture blanc sablé - consoles blanches M8B  
Finition chromée avec consoles chromées  
Purgeur ø 1/8" - Tolérances ± 3mm  
Pression maximale de service 8 bars

## REALISATIONS SUR DEMANDE

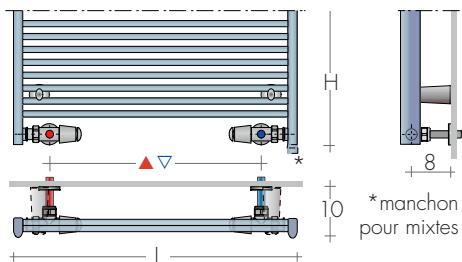
Peinture d'après nuancier Brem +15/25%  
Start DIVIS, page 234  
Version électrique e.Start, p. 267

## RACCORDEMENT STANDARD

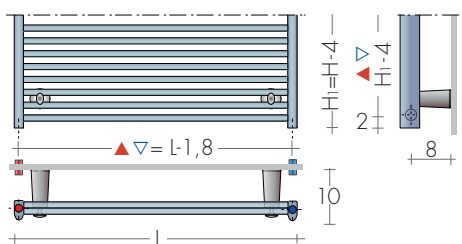
REG ø 1/2"  
Raccords EG et latéraux sur demande  
Robinets inversés Brem page 273



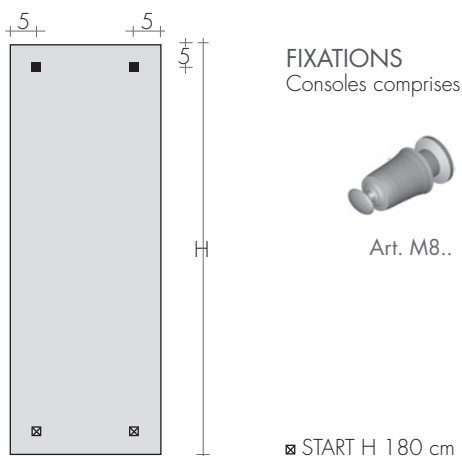
ENTRAXE RACCORDEMENTS REG



SUR DEMANDE  
Raccords EG



La hauteur est réduite de 4 cm (H1) pour :  
 - racc. EG (▲▽: L-1,8cm) Art. AS 75,50€  
 - racc. latéraux (▲▽: H1-4cm) Art. AS 75,50€

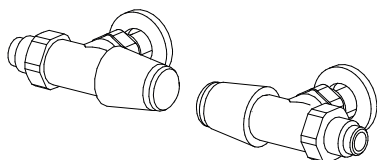


ROBINETS CONSEILLES

KIT ROBINETS CHROMES AVEC:

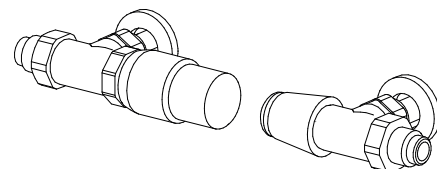
- n°2 Robinets avec cônes
- n°2 Raccords (multicouche ø16 et cuivre ø12,14)
- n°2 Rondelles cache-trou

Sur demande: Cache-tube en acier inox brillant (couper sur mesure) Art. CA18 10,80€



KIT ROBINETS TON INVERSES  
page 277

Art. KVR 119,20€



KIT ROBINETS TON INVERSES avec tête  
THERMOSTATIQUE Art. KTR 165,50€

ROBINETS DISTANTS Art. REM 36,60€  
Robinets distants à l'arrière (entraxe raccords EG)



2,5 ±



KIT GROUPE ROBINETS DISTANTS p. 281 avec:  
- n°2 Raccords (multicouche ø16 et cuivre ø12,14)

KIT GROUPE ROBINETS DISTANTS TON  
Art. KVG 153,60€

KIT GROUPE ROBINETS DISTANTS TON avec  
tête THERMOSTATIQUE Art. KVGT 199,80€