



STROP 207-54

STROP 207-45

Valvola CYL con testa TERMOSTATICA

La luce gioca e rimbalza sulla superficie irregolare creando effetti inattesi e sempre variabili. L'idea di Steven Cavagna porta a un risultato artistico decisamente sorprendente. Il colore diventa parte integrante dell'opera.

L'esecuzione di ogni pezzo è rigorosamente manuale e mai identicamente ripetibile.

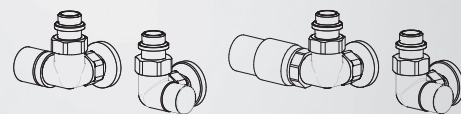
ESECUZIONI BREM'ART (pag. II)

Tinte tabella colori sablé Brem senza supplemento.

Altre tinte tabella colori Brem a preventivo.

VALVOLE CONSIGLIATE (pag. II)

KIT VALVOLE CROMATE comprende:
n°2 Valvole con codoli, raccordi (multistrato ø16 e rame ø12-14) e rosette cromo ø48, foro ø16



ATTACCHI DI SERIE EG ø 1 1/2"
Interasse Attacchi ▲▼ L - 15 cm
Attacchi speciali pag.278



EN 442 Watt Δt 50K (Δt 40K = Wx0,755) - (Δt 30K = Wx0,526)

MODELLO	'25	L cm	36	45	54	63	72
	H cm	▲▼cm	21	30	39	48	57
SRH	187	€	1850,70 713w	1954,50 887w	2062,10 1061w	2168,50 1233w	2271,90 1407w
SRLH	187	€	2145,90 909w	2264,90 1181w	2408,70 1453w	2540,00 1723w	2670,70 1996w
SRH	207	€	1904,90 792w	2016,40 985w	2121,40 1178w	2231,80 1369w	2340,80 1562w
SRLH	207	€	2243,50 1011w	2383,20 1313w	2534,10 1616w	2665,10 1916w	2805,20 2219w
SRH	227	€	1968,00 870w	2083,80 1082w	2213,10 1294w	2318,60 1504w	2434,40 1716w
SRLH	227	€	2299,30 1112w	2444,20 1445w	2600,90 1778w	2736,90 2109w	2881,70 2441w

VERSIONI ELETTRICHE

MODELLO	H - L cm	Colori di serie €	KIT RE/KIT RT p.208 Cavo R..E/Faston R..T Art. (W) €
SRH	180-36	1850,70	R800II.. 222,60
SRH	180-45	1954,50	R900II.. 236,30
SRH	200-54	2121,40	R1200II.. 255,90
SRLH	180-45	2264,90	R1200II.. 255,90
SRLH	180-54	2408,70	R1500II.. 276,00
Es: SRH 180-45 Ral9005-M 1954,50€			
+ Kit electric R900II.. + Thermostat pag. 208-209			

A RICHIESTA (in H-7cm - sporgenza 5,8cm) pag.II
- ATTACCHI EG ▲▼ L - 4 cm con valvole a vista.
- ATTACCHI REMOTI ▲▼ L - 6 cm; Valvole p.274

Tabella colori BREM pag.281

Dati tecnici Piastre B'A pag.II

Piastre BREM'ART

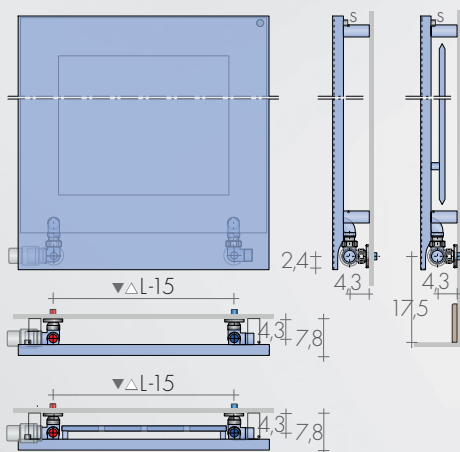
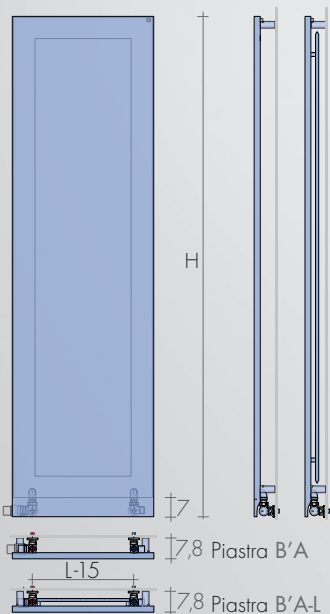
Le piastre Brem'Art sono costruite con uno spessore di solo 2,3cm e con la cover più alta della parte riscaldante per coprire le valvole.

Gli attacchi dietro la cover consentono alla testa termostatica, parzialmente in vista, di operare rilevando la temperatura ambiente.

La versione elettrica prodotta con altezze 180 e 200 cm e sporgenza di soli 5,8cm per la presenza dei dispositivi elettrici.

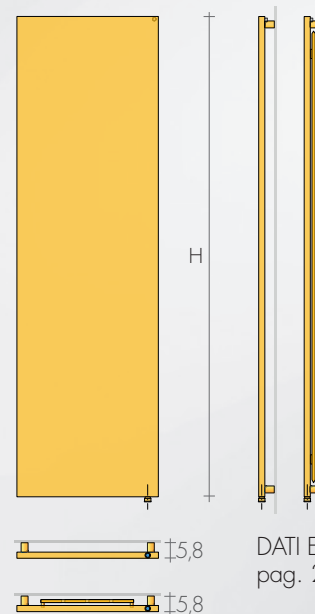
DIMENSIONI VERSIONE IDRAULICA

Altezza 187-207-227 cm
larghezza 36-45-54-63-72 cm
Profondità 4,8-5,0 cm
Sporgenza dalla parete 7,8 cm



DIMENSIONI VERSIONE ELETTRICA

Altezza 180-200 cm
larghezza 36-45-54 cm
Profondità 2,3-4,3 cm
Sporgenza dalla parete 5,8 cm



DATI ELETTRICI
pag. 208-211

ESECUZIONI DI SERIE

Tolleranze ± 3 mm - Valvola di sfio $\varnothing 1/8"$
PRESSIONE MASSIMA D'ESERCIZIO 4 BAR

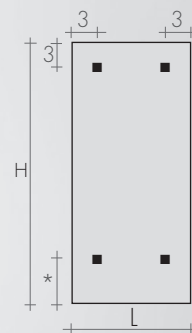
ATTACCHI DI SERIE EG $\varnothing 1/2"$

B'A: Piastre Brem'Art
Interasse Attacchi $\triangle \nabla L - 15$ cm



FISSAGGI

Mensole comprese
Mod. Idraulici B55 (*10)
Mod. Elettrici B35 (*3)



VALVOLE CONSIGLIATE

Valvole TON e raccordi nichelati, volantino cromo



KIT VALVOLE nichelate TON comando LATERALE a semplice regolazione volantino cromo

Art. KVLN 97,00€

KIT VALVOLE nichelate TON comando LATERALE, testa TERMOSTATICA, Art. KTLND 143,80€

KIT VALVOLE cromo TON comando LATERALE a semplice regolazione Art. KVL 139,20€

KIT VALVOLE cromo TON comando LATERALE, testa TERMOSTATICA, pag.269 Art. KTLD 188,60€

KIT VALVOLE CROMO COMPRENDE:

- n°2 Valvole con codoli, Raccordi (multistrato $\varnothing 16$ e rame $\varnothing 12, 14$) e Rosette tonde $\varnothing 48$ mm

Valvole CYL cromo con supplemento verniciatura



KIT VALVOLE cromo CYL termostattabile comando LATERALE, pag.273 Art. KCLD 150,50€

KIT VALVOLE cromo CYL testa TERMOSTATICA com. LATERALE, pag.273 Art. KCTLD 178,30€

VERNICIATURA KIT VALVOLE in una tinta della tabella colori Brem supplemento Art. VC 49,50€
COLORI TESTE TERMOSTATICHE pag.266

KIT RACCORDI in FINITURE SPECIALI pag.266

per Valvole colorate (codoli, raccordi rosette in finiture oro, bronzo,...)

KIT Raccordi Nickel spazzolato supplemento

Art. RN 28,20€



A RICHIESTA

La piastra B'A ha altezze H-7cm e profondità 5,5 cm come i modelli elettrici con i seguenti attacchi

- ATTACCHI EG $\triangle \nabla L - 4$ cm con valvole a vista.

- ATTACCHI REMOTI Art. REM 37,60€

Interasse attacchi sul retro: $\triangle \nabla L - 6$ cm

Valvole REMOTE pag. 274

