

design Davide Diliberto

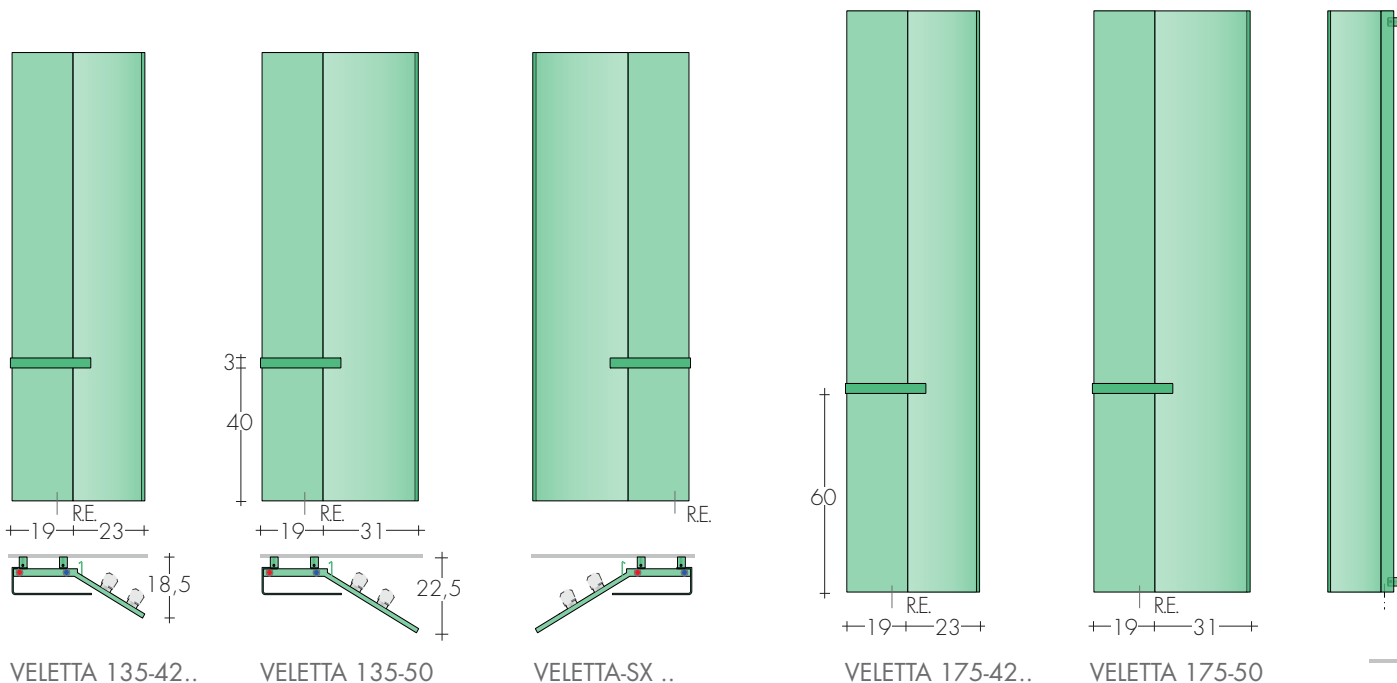
VELETTA pour Brem a été conçu dans le but de dissimuler les poignoirs et les serviettes de bain, et ce sans portes ni parties

mobiles.
La plaque est divisée en deux par un plivif, reproduisant une aile qui s'éloigne du mur :

une solution simple et fonctionnelle qui comprend deux patères magnétiques à l'arrière pour pendre des poignoirs de bain.

DIMENSIONS

Largeurs : 42 / 50 cm
Hauteurs : 135 / 175 cm
Profondeurs : 15 / 19 / 21 cm
Saillie : 18,5 / 22,5 cm



MODELE

MODELE	HL cm	Blanc standard sablé SB9016 €	Δt 50 K watt	EN 442		Δt 30 K watt	Δt 40 K watt	Δ ∇ entraxe cm	Hauteur H cm	Largeur L cm	Poids M Kg	Volume V dm ³	VERSION MIXTE avec Résistance et manchon	
				€	Watt									
VELETTA	135-42	1145,80	669	506	352	15	135	42	19,7	5,8	650	131,80		
VELETTA	135-50	1234,40	800	606	421	15	135	50	23,2	6,6	800	136,60		
VELETTA	175-42	1212,80	865	655	455	15	175	42	25,2	7,5	900	140,20		
VELETTA	175-50	1307,30	1033	782	543	15	175	50	29,7	8,5	900	140,20		
VELETTA-L	175-50	1571,60	1191	902	627	15	175	50	35,7	10,3	1200	148,50		


Version SX, sur demande sans supplément

Thermostats p.228-229

BARRE VEL : COULEURS STANDARD

- blanc sablé SB 9016 - gris quartz SB 7039
- noir sablé SB 9005 - même couleur que le radiateur

En couleur du nuancier Brem différente du radiateur
Supplément 52,90€



PATERES magnetiques EXCLUES page 277

Art. ARC / POC / HKC
pièce 95,50€



REALISATIONS STANDARD

Peinture blanc sablé SB9016, consoles B35
Tolérances \pm 3 mm - Purgeurs \varnothing 1/8"
PRESSION DE SERVICE MAXIMALE 4 BARS

REALISATIONS SUR DEMANDE

Peinture d'après nuancier BREM
avec consoles en couleur
Version électrique, e.Veletta

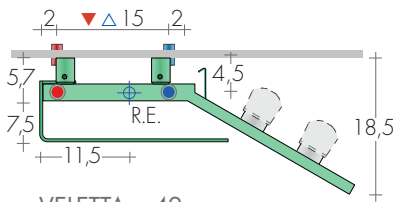
+15/25%
page 261

RACCORDEMENT STANDARD

EG \varnothing 3/8"
Raccords \varnothing 1/2" sur demande
Raccordements spéciaux, p. 278

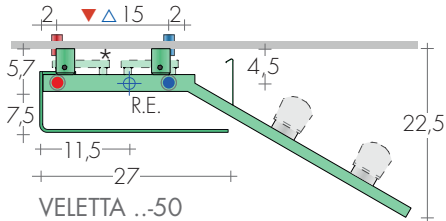


ENTRAXE RACCORDEMENTS



VELETTA ..-42

Patères sur demande




VELETTA ..-50

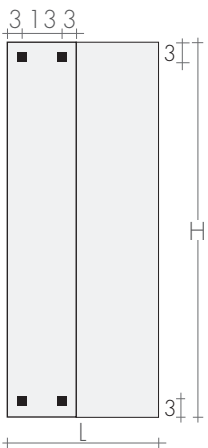
*Modèle ..L avec tubes à l'arrière
Versions MIXTES avec manchon R.E., utiliser des vannes d'équerre.



Raccords \varnothing 3/8" STANDARD
(au ras du radiateur)



Raccords \varnothing 1/2" SUR DEMANDE
(avec manchons)



FIXATIONS
Consoles comprises



Consoles B35



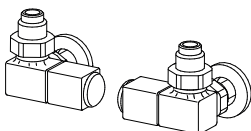
VELETTA 175-50

PANNEAUX

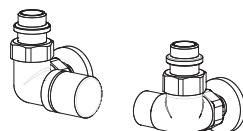
ROBINETS CONSEILLES

KIT ROBINETS CHROMÉE avec :

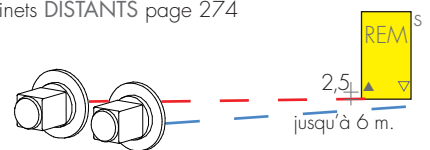
- n°2 Robinets avec cônes
- n°2 Raccords (multicouche \varnothing 16 et cuivre \varnothing 12, 14)
- n°2 Rondelles cache-trou chromées \varnothing 48, trou \varnothing 16



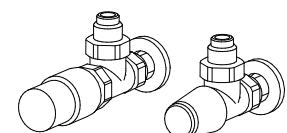
KIT ROBINETS QUADRA commande LATÉRALE
page 271 Art. KQL 191,20€
Couleur nuancier BREM supplément 53,40€



KIT ROBINETS CYL commande LATÉRALE THERMO-
STATISABLE, p.273 Art.KCL 162,50€
Couleur nuancier BREM supplément 53,40€



RACCORD DISTANTS Art. REM 42,10€
Entraxe raccord à l'arrière du radiateur: \blacktriangle 15 cm
Robinets DISTANTS page 274



KIT ROBINETS TON EQUERRES avec tête
THERMOSTATIQUE, p.269 Art. KTS 190,30€