

VISION VISION-ST

design Luigi Brembilla

Comme lorsque l'on regarde d'une fenêtre, ou du haut d'un escalier : les espaces se

réduisent pour former un cadre, un volume qui habille et réchauffe, et qui ne passe

jamais inaperçu. Avec VISION la fonction de chauffer passe au second plan.

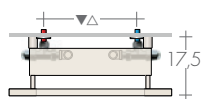
DIMENSIONS

Largeurs: 48/56/64/80/96/112 cm

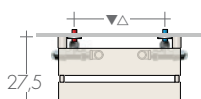
Hauteurs: 48/56/64/80/96/128 cm

Profondeurs: 12/14/22/24 cm

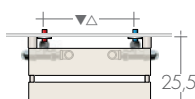
Saillies: 15,5/17,5/25,5/27,5 cm



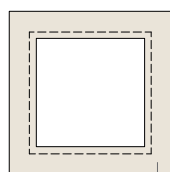
VISION-1




VISION-2



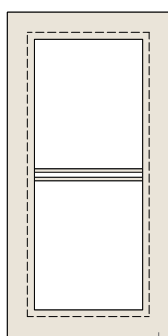
VISION-2ST



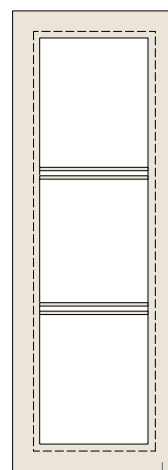
VISION.. 48-48
VISION.. 56-56
VISION.. 64-64



VISION.. 48-80
VISION.. 48-96
VISION.. 56-96
VISION.. 56-112
VISION.. 64-112

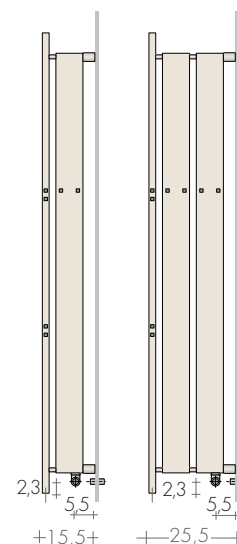


VISION..ST 80-48



VISION..ST 128..

VISION-1ST VISION-2ST



MODELE	H-L cm	Blanc standard sablé SB9016 €	EN 442			▲ ▽ entraxe cm	Hauteur H cm	Largeur L cm	Profondeur P cm	Poids M Kg	Volume V dm ³	VERSION MIXTE avec Résistance et manchon	
			Δt 50K watt	Δt 40K watt	Δt 30K watt							Watt	€
VISION-1	48-48	717,90	322	245	172	27	48	48	14	6,4	3,9	300	126,20
VISION-1	56-56	747,60	391	297	208	35	56	56	14	7,8	4,7	400	127,40
VISION-1	64-64	810,70	461	351	246	43	64	64	14	9,2	5,6	500	129,60
VISION-2	48-48	988,60	462	351	246	27	48	48	24	9,3	5,7	500	129,60
VISION-2	56-56	1068,60	565	430	301	35	56	56	24	11,4	6,9	500	129,60
VISION-2	64-64	1116,50	667	507	356	43	64	64	24	13,5	8,2	650	131,80
VISION-1	48-80	822,50	461	351	246	59	48	80	14	9,2	5,6	500	129,60
VISION-1	48-96	872,30	530	403	282	75	48	96	14	10,2	6,4	500	129,60
VISION-1	48-112	963,40	600	456	320	91	48	112	14	11,6	7,2	650	131,80
VISION-1	56-96	876,50	565	430	301	75	56	96	14	17,1	10,4	500	129,60
VISION-1	56-112	895,20	635	483	338	91	56	112	14	12,3	7,6	650	131,80
VISION-1	64-112	946,00	669	509	357	91	64	112	14	20,2	12,3	650	131,80
VISION-2	48-80	1138,90	667	507	356	59	48	80	24	13,5	8,2	650	131,80
VISION-2	56-96	1226,10	821	624	438	75	56	96	24	28,3	17,2	800	136,60
VISION-2	64-112	1310,00	975	741	520	91	64	112	24	33,5	20,3	900	140,20
VISION-1ST	80-48	936,00	475	361	251	27	80	48	12	9,2	5,6	500	129,60
VISION-1ST	128-48	1109,70	709	539	378	27	128	48	12	13,5	8,3	650	131,80
VISION-1ST	128-56	1178,20	745	567	393	35	128	56	12	15,4	9,2	800	136,60
VISION-2ST	80-48	1312,20	681	518	360	27	80	48	22	13,5	8,2	650	131,80
VISION-2ST	128-48	1506,10	1015	772	541	27	128	48	22	19,7	12,2	900	140,20
VISION-2ST	128-56	1590,30	1067	811	563	35	128	56	22	22,4	13,5	1200	148,50

Thermostats p.208-209

REALISATIONS STANDARD

Peinture blanc sablé SB9016 - Consoles B35

Tolérances ± 3 mm - Purgeur ø1/8"

PRESSION MAXIMALE DE SERVICE 4 BARS

REALISATIONS SUR DEMANDE

Peinture d'après nuancier Brem avec

consoles B35 en couleur +15/25%

Version électrique e.Vision, page 262

RACCORDEMENT STANDARD

REG ø 1/2"

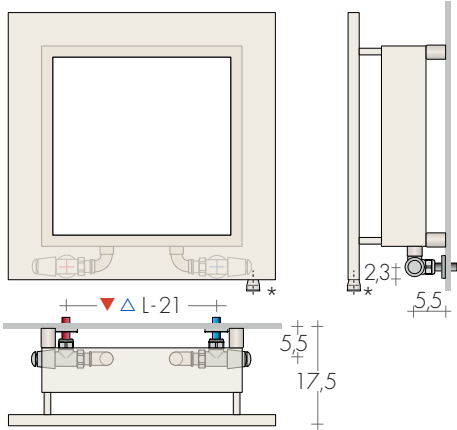
Raccords ø3/8" sur demande

Raccordements speciaux, p.279



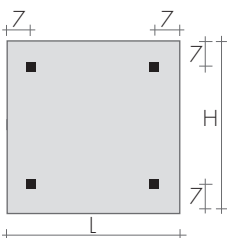
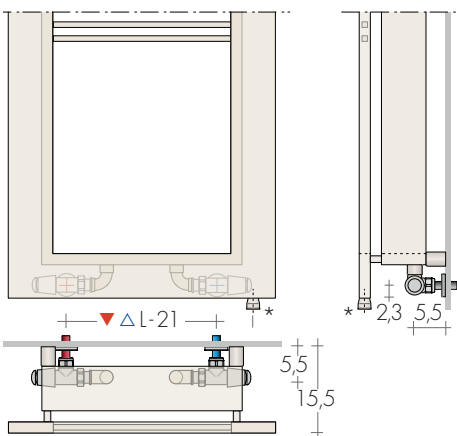
ENTRAXE RACCORDEMENTS

MOD. VISION



*manchon R.E.
version Mixte

MOD. VISION-ST

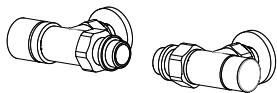


FIXATIONS
Consoles comprises

ROBINETS CONSEILLES

KIT ROBINETS CHROMÉE avec :

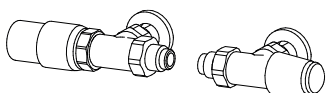
- n°2 Robinets avec cônes
- n°2 Raccords (multicouche ø16 et cuivre ø12, 14)
- n°2 Rondelles cache-trou chromées ø48, trou ø16



KIT ROBINET CYL INVERSES THERMOSTATISABLE
page 273 Art. KCR 149,90€

Couleur nuancier BREM supplément 53,40€

KIT Raccords NICKEL brossé Art. RN 30,50€



KIT ROBINETS TON INVERSES, avec TÊTE
THERMOSTATIQUE, p. 269 Art. KTR 190,30€



VISION-1 48-48



VISION-2 ST 128-56